

Resultados de 2014

Fevereiro, 2015



Destaques 4T14 e 2014

Operacional

- Redução de 0,3 p.p. nas perdas totais em 2014 vs 2013, totalizando 9,7%
- FEC de 3,81 vezes, 12,7% menor do que 2013; DEC de 8,86 horas, 10,9% maior do que 2013
- Investimentos totalizaram R\$ 130 milhões no 4T14 e R\$ 583 milhões em 2014

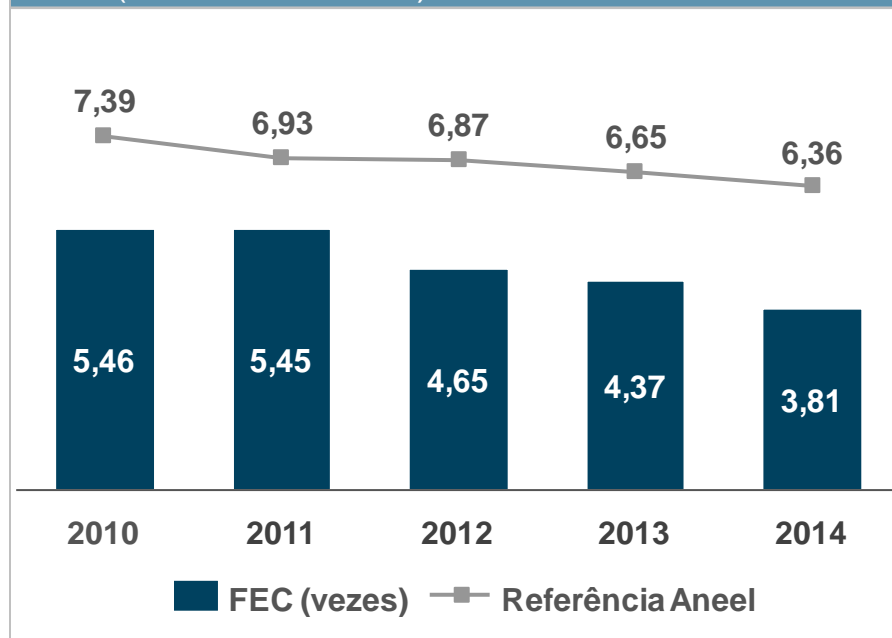
Financeiro

- Receita bruta (ex-ativo reg. líquido)¹ de R\$ 3.987 milhões, alta de 25,3% em relação a 4T13
 - R\$ 427 milhões com venda de energia no mercado de curto prazo e R\$ 619 milhões dado crescimento de mercado, tarifa e redução de perdas
- Despesas operacionais de R\$ 356 milhões no 4T14, redução de 20,4% em relação ao 4T13
- Ebitda reportado de R\$ 603 milhões versus (R\$ 51) milhões no 4T13
 - Ebitda ajustado² de R\$ 504 milhões em 4T14 vs. R\$ 272 milhões em 4T13
- Lucro líquido reportado de R\$ 276 milhões no 4T14, ante prejuízo de R\$ 73 milhões no 4T13
 - Lucro líquido ajustado² de R\$ 186 milhões no 4T14 vs. R\$ 84 milhões no 4T13

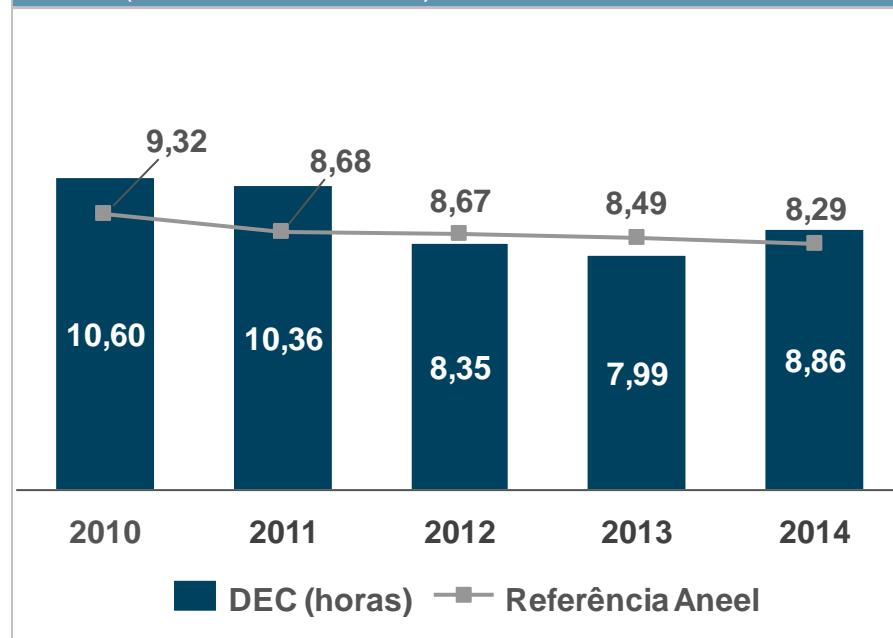
Consistente melhora na qualidade do serviço desde 2010

- **FEC e DEC** apresentaram **reduções de 30% e 16%**, respectivamente, entre os anos de **2010 a 2014** refletindo os investimentos de automação, manutenção e novas linhas e subestações
- **DEC de 8,86 horas em 2014; 10,9% maior que 2013** devido às **eventos climáticos severos** ocorridas no final de dezembro

FEC (últimos 12 meses)



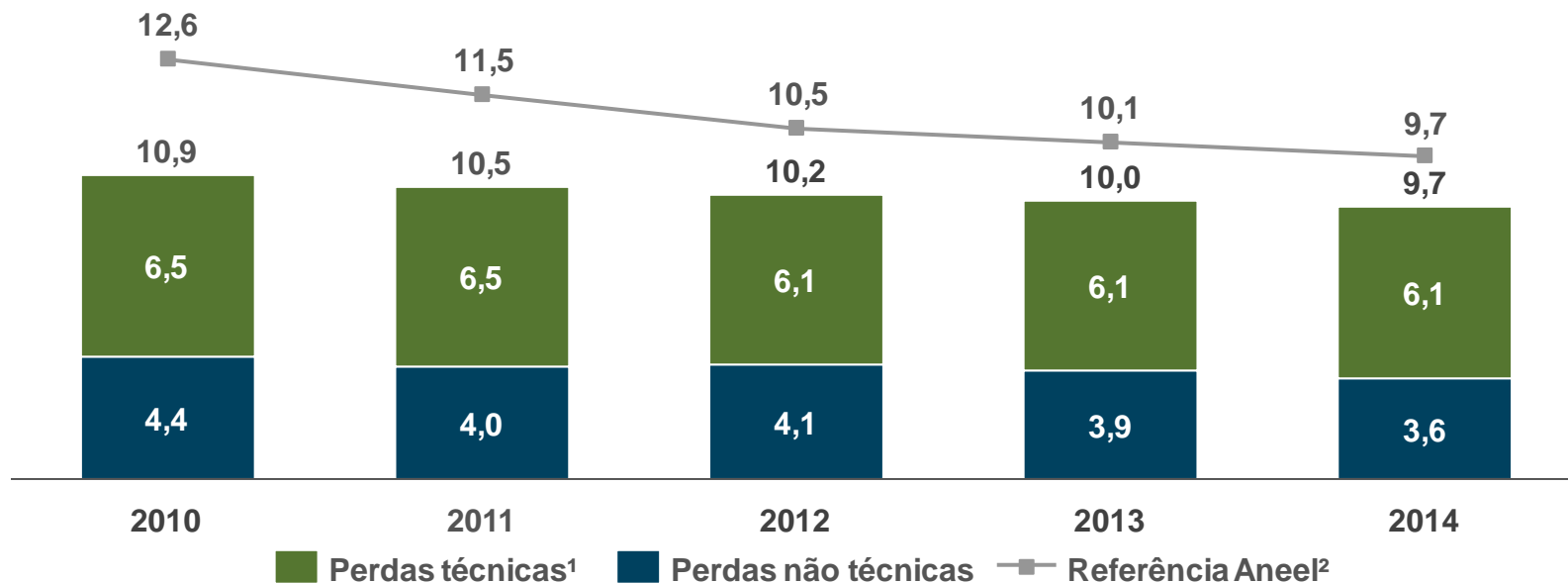
DEC (últimos 12 meses)



Eficácia nas ações de redução de perdas não técnicas manteve índice abaixo da Referência Aneel

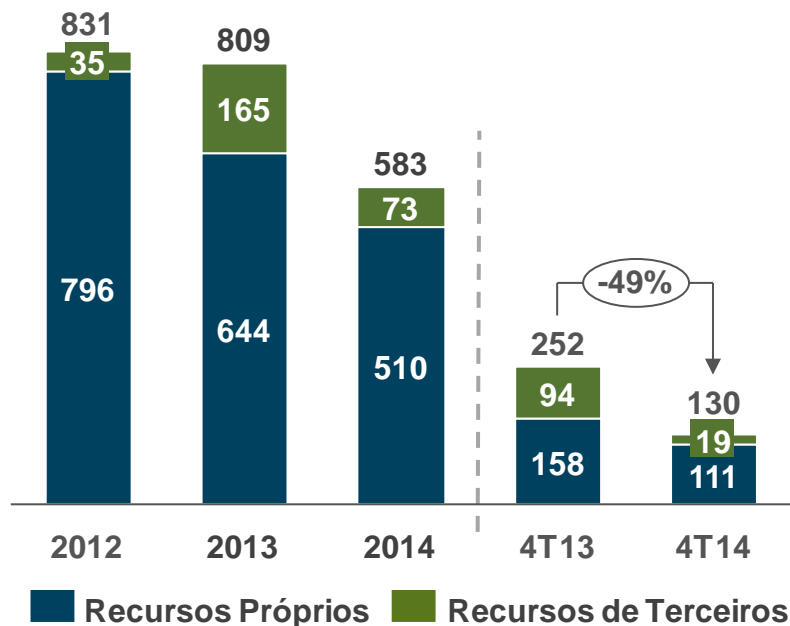
- **Perdas totais** em 2014 **abaixo** da referência Aneel em **0,09 pontos percentuais**
- **Combate às perdas** recuperou **633 GWh** de **energia** ao **mercado faturado**, contribuindo com **R\$ 157,3 milhões**
- **Redução anual média** de **3%** desde 2010

Perdas Totais (% últimos 12 meses)

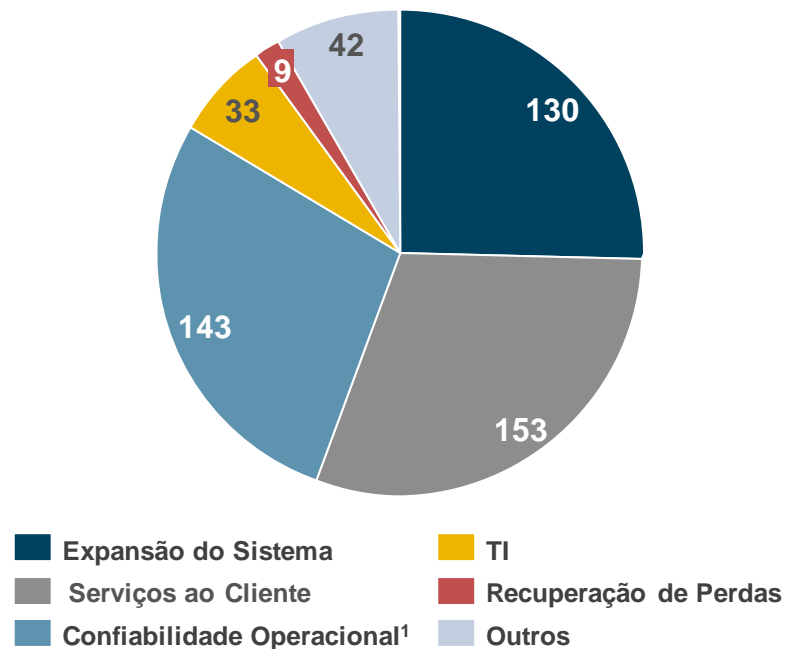


R\$ 583 milhões investidos em 2014 dos quais R\$ 426 milhões na rede elétrica

Histórico dos investimentos (R\$ milhões)

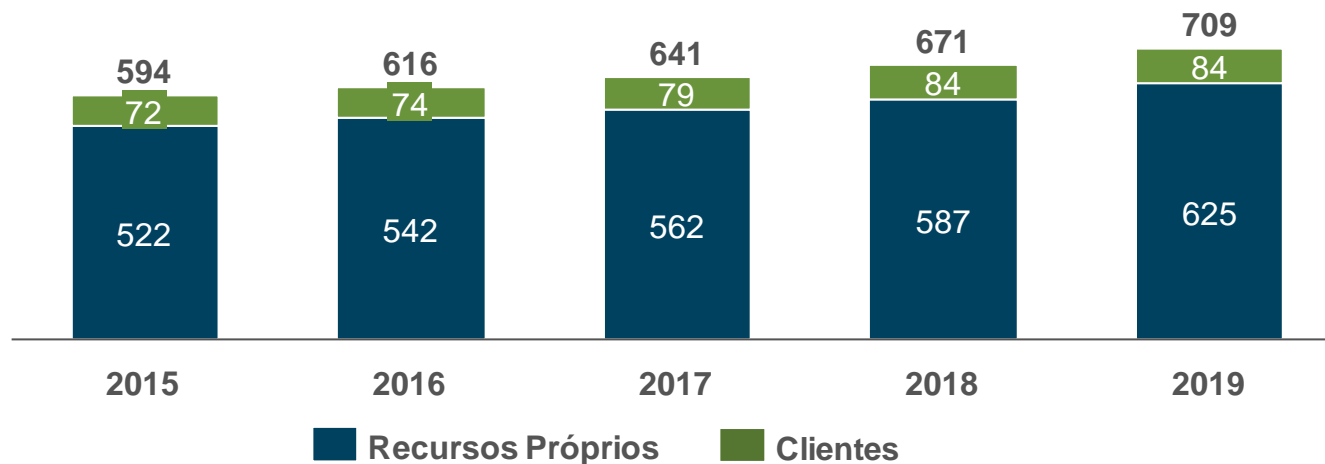


Breakdown dos investimentos 2014 (R\$ milhões)



Companhia prevê investimentos na ordem de R\$ 3,2 bilhões para o ciclo de 2015-2019

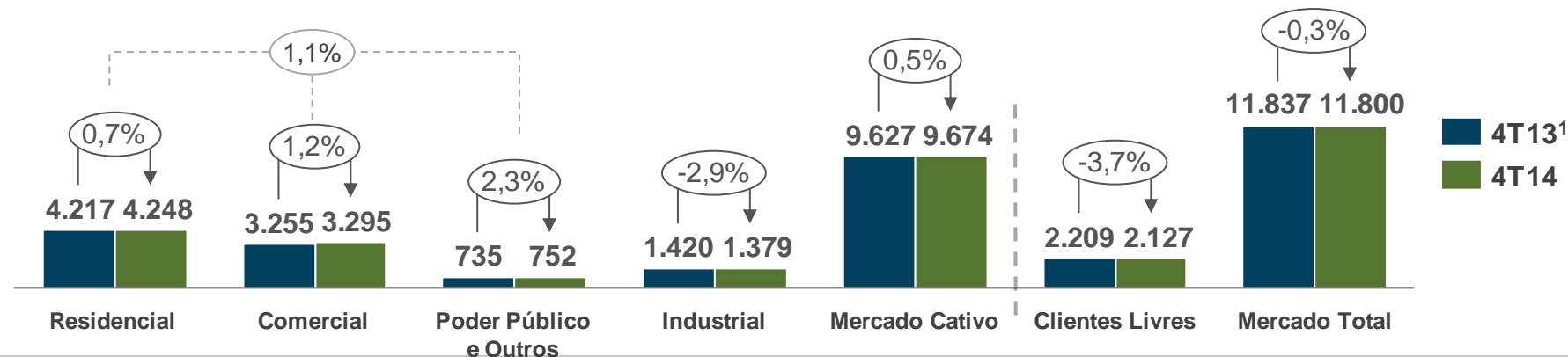
Investimentos (R\$ milhões)



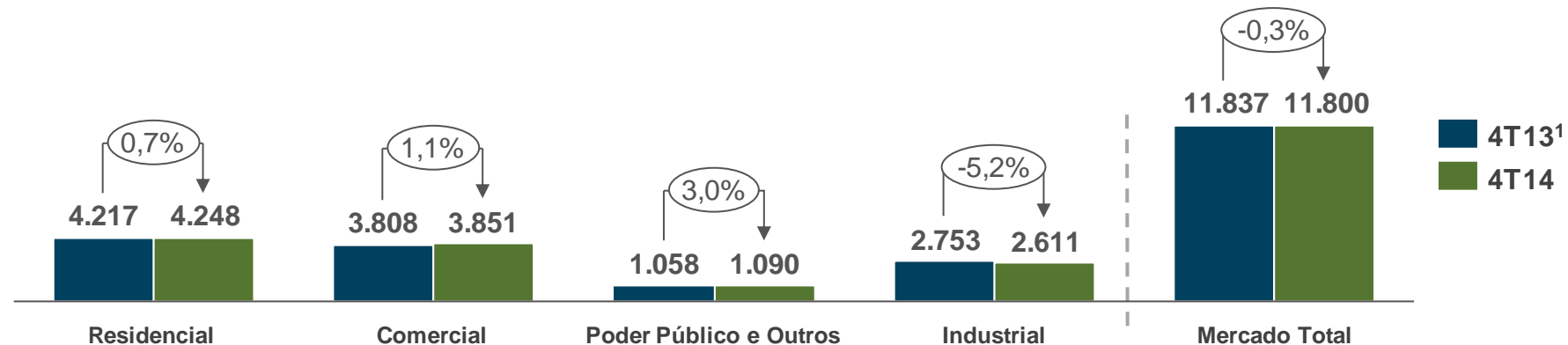
- **Plano de investimentos** da Companhia para o ciclo de **2015-2019** prevê **R\$ 3,2 bilhões**, sendo **R\$ 2,8 bilhões** de recursos próprios e **R\$ 393 milhões** de clientes
- **Foco na confiabilidade operacional**, em **modernização** da **rede** e melhoria da **qualidade** do **serviço**

Crescimento no mercado cativo ex-industrial de 1,1% no 4T14, sustentado pela classe comercial e residencial

Evolução do consumo (GWh)

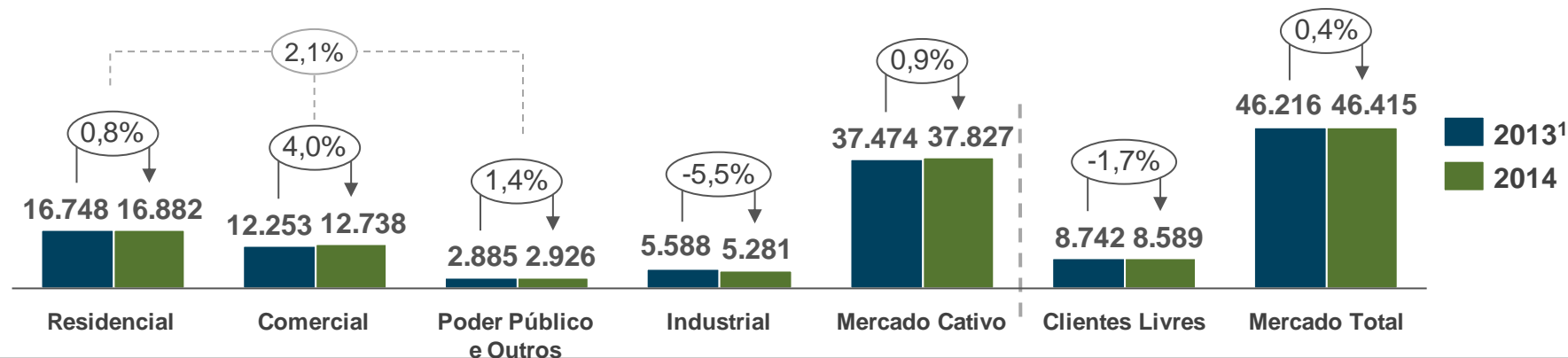


Evolução do consumo com alocação do mercado livre nas classes (GWh)

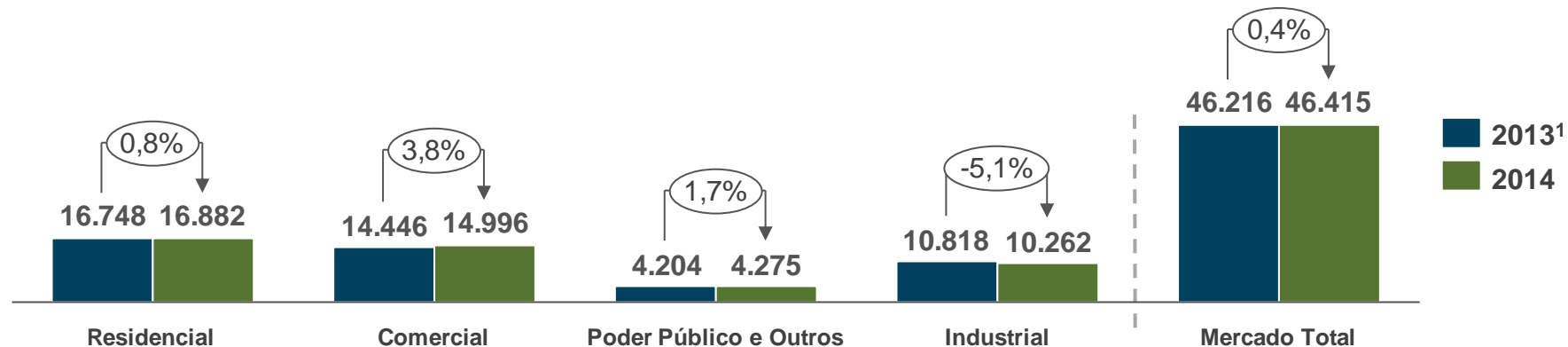


Crescimento no mercado total de 0,4% impulsionado pela alta de 4,0% na classe comercial em 2014

Evolução do consumo (GWh)

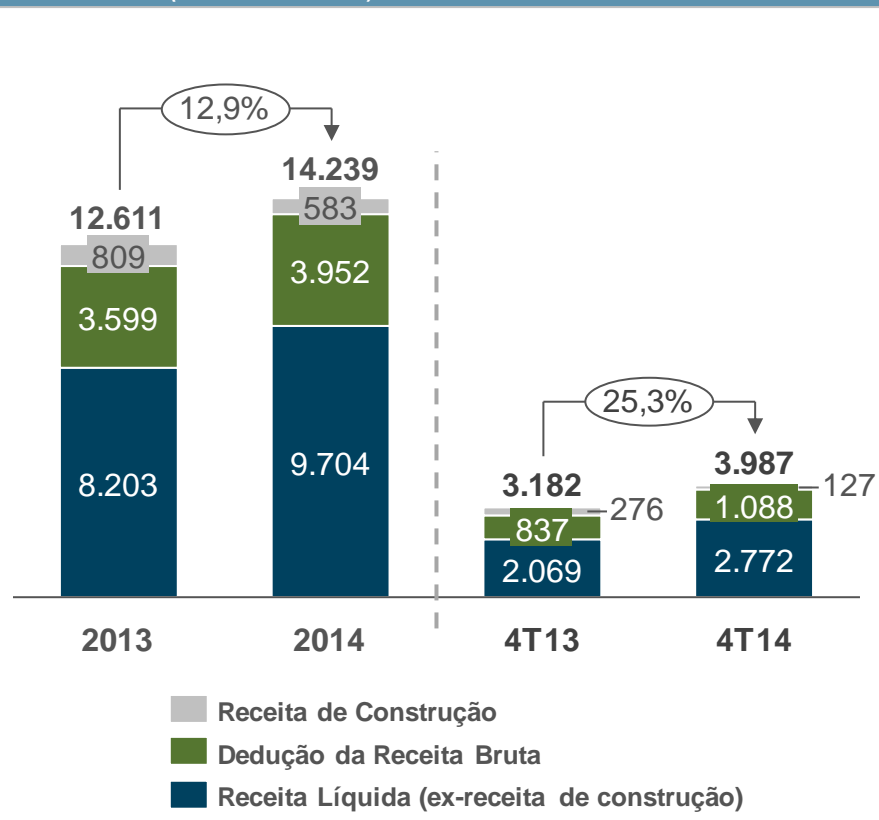


Evolução do consumo com alocação do mercado livre nas classes (GWh)

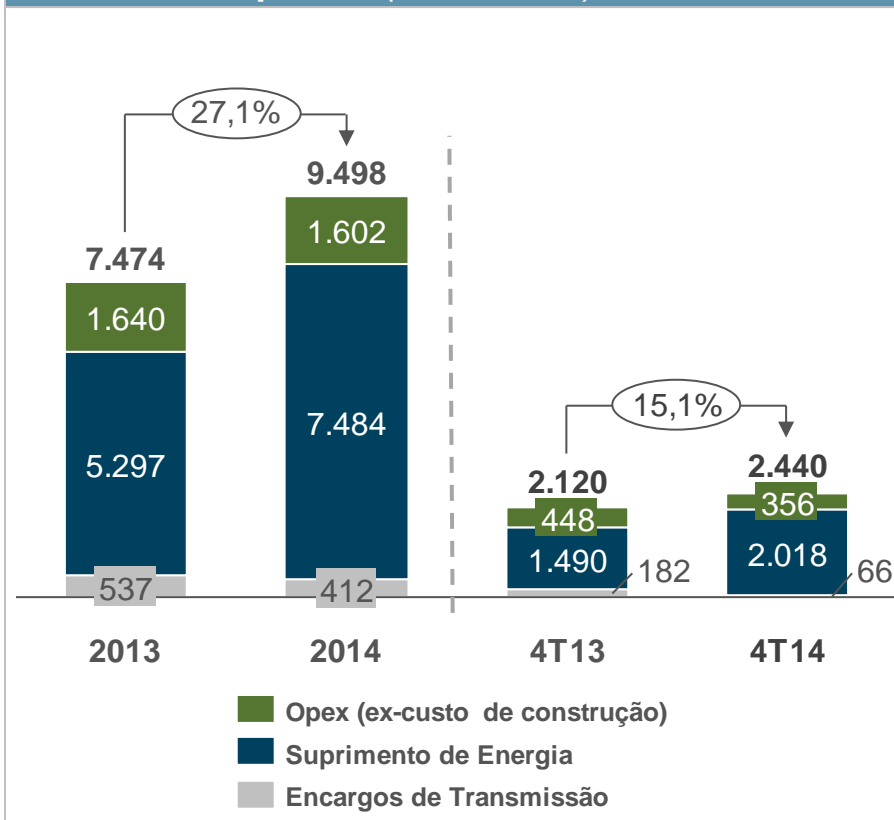


Receita operacional líquida 18% superior em 2014, reflexo do crescimento da classe comercial e sobrecontratação

Receita¹ (R\$ milhões)



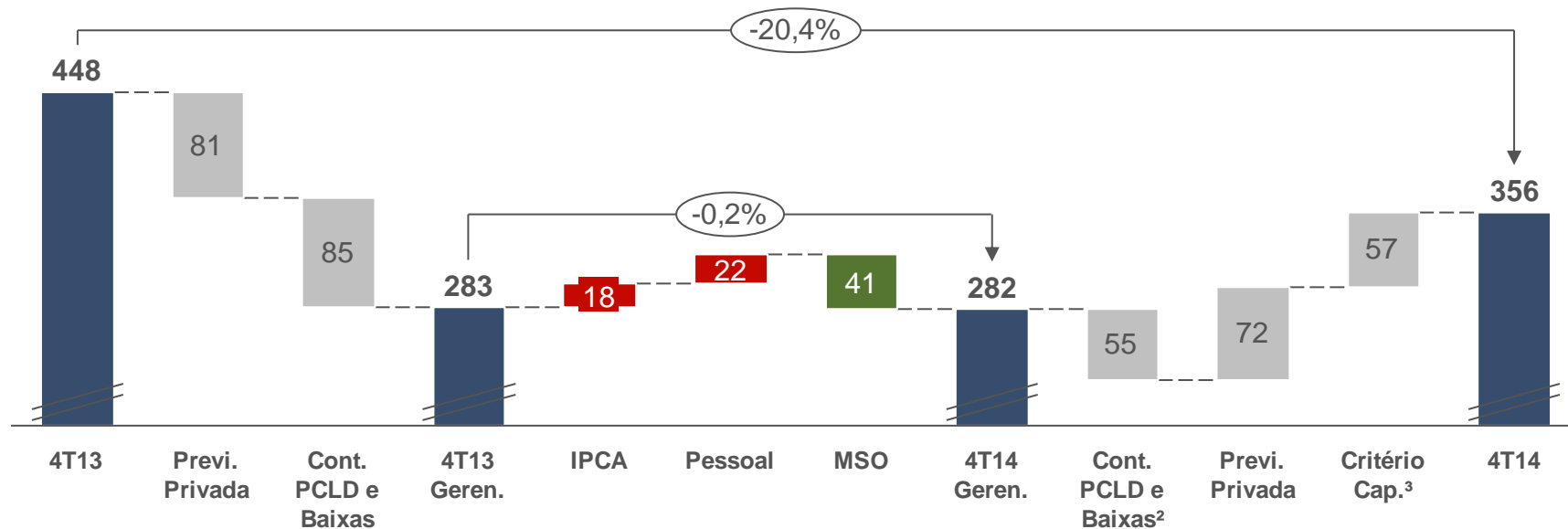
Custos e despesas² (R\$ milhões)



Gestão dos custos compensou a mudança no critério de capitalização de mão de obra

- Aumento com Pessoal inclui **R\$ 8,7 milhões** referente ao **aprimoramento na capitalização de mão de obra** no 4T14
- **Redução de R\$ 22,1 milhões** com custos de **Materiais e Serviços de Terceiros**
- Reconhecimento de **R\$ 114 milhões** da venda do imóvel no **Cambuci**

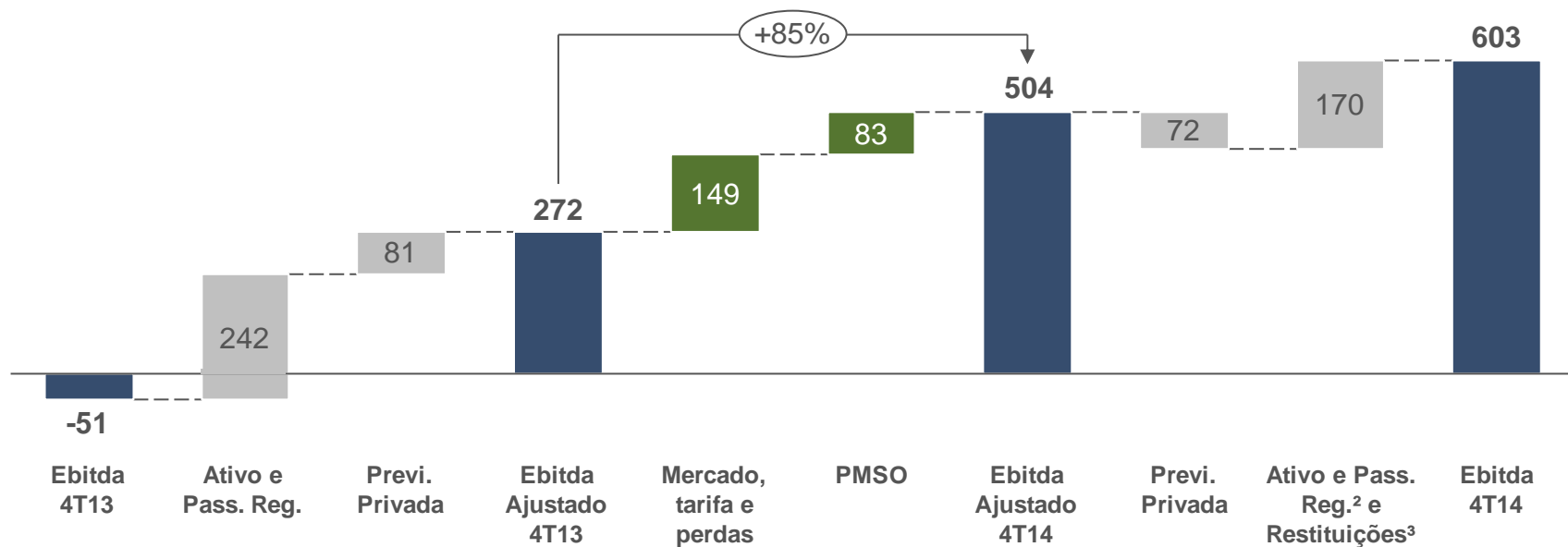
PMSO¹ 4T13 – 4T14 (R\$ milhões)



Crescimento de 85% do Ebitda ajustado em função do mercado faturado, redução de perdas e reajuste tarifário

- Redução de R\$ 83 milhões dos custos operacionais¹, reflexo das menores despesas com honorários advocatícios, com desativação de ativos, renegociação de contratos, entre outros

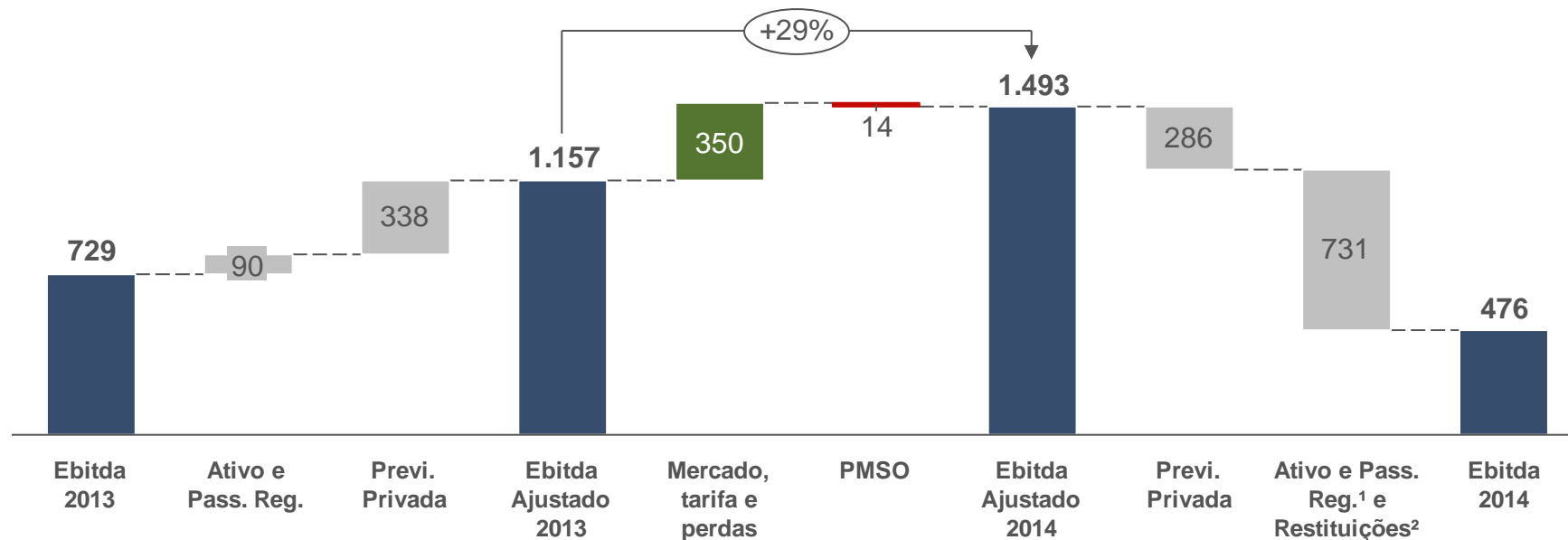
Ebitda 4T13 - 4T14 (R\$ milhões)



Crescimento de 29% do Ebitda ajustado em 2014

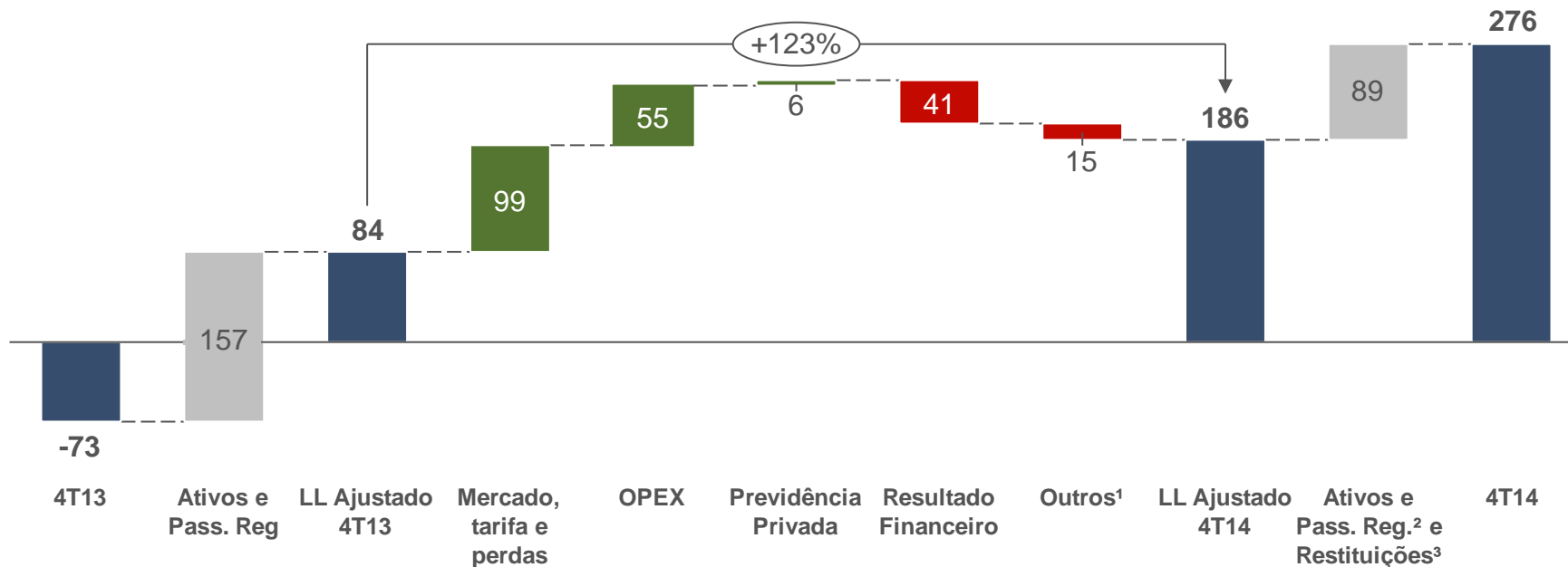
- Reajuste tarifário em julho, mercado e redução das perdas contribuiu com o aumento de 29% do Ebitda Ajustado

Ebitda 2013 – 2014 (R\$ milhões)



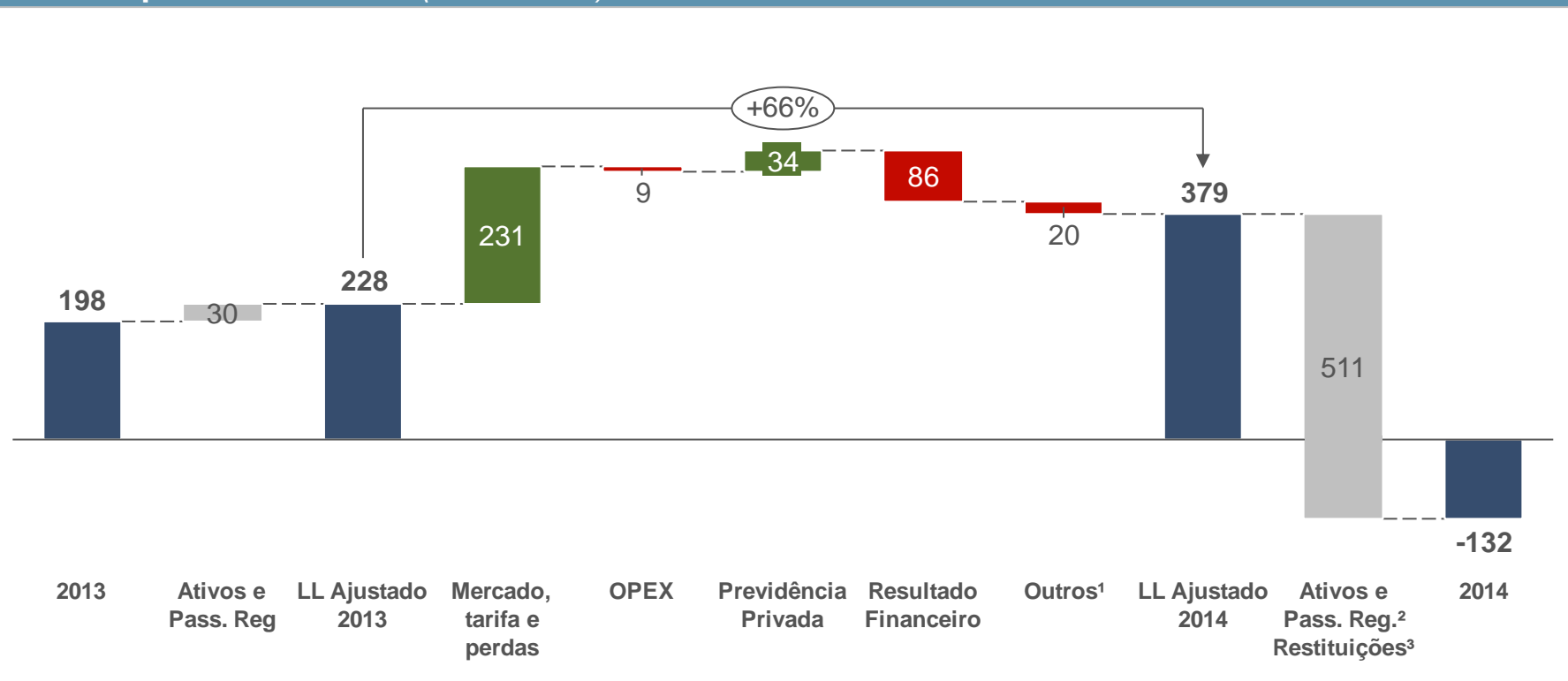
Lucro líquido de R\$ 186 milhões no 4T14, um crescimento de 123% ante o 4T13

Lucro líquido 4T13 – 4T14 (R\$ milhões)



Lucro líquido ajustado impulsionado por crescimento do mercado cativo e reajuste tarifário

Lucro líquido 2013 – 2014 (R\$ milhões)



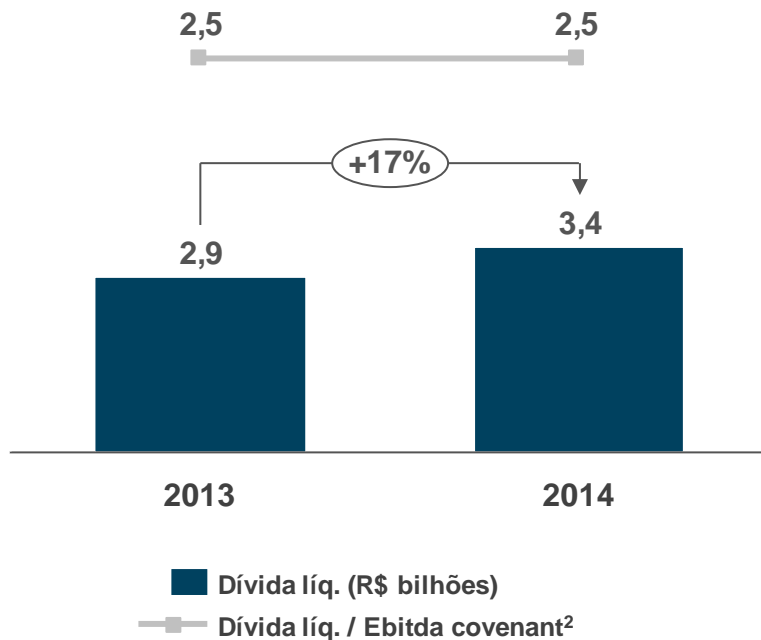
Geração de caixa operacional influenciada por maiores custos com Parcela A

- **Aumento com custo de Parcela A, não coberto** pela CDE e Conta ACR, de **R\$ 639 milhões** em 2014;
 - **Líquido** do efeito positivo de **R\$ 464 milhões** da **sobrecontratação** do **segundo semestre** do ano

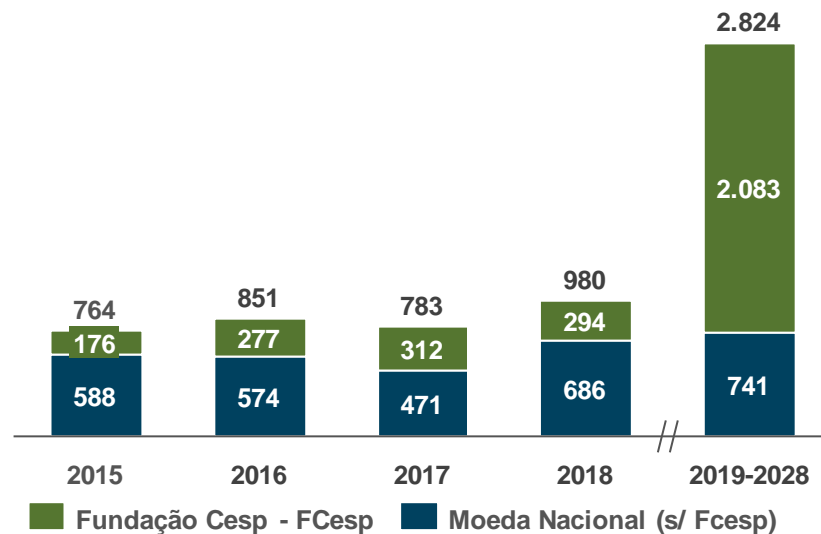
| FLUXO DE CAIXA - R\$ milhões | 4T13 | 4T14 | 2013 | 2014 |
|---|-------|-------|-------|-------|
| Saldo inicial de caixa | 1.288 | 942 | 814 | 974 |
| Geração de caixa operacional | 61 | 433 | 1.480 | 724 |
| Investimentos | (175) | (67) | (741) | (501) |
| Despesa Financeira Líquida/ Amortizações Líquidas | (107) | (149) | (312) | 211 |
| Despesas com Fundo de Pensão | (56) | (44) | (221) | (210) |
| Imposto de Renda | (3) | (2) | (25) | (49) |
| Alienação de Ativos | 9 | 3 | 49 | 28 |
| Caixa restrito e/ou bloqueado | 54 | 126 | 26 | 65 |
| Caixa livre | (266) | 36 | 208 | (33) |
| Saldo final de caixa | 974 | 909 | 974 | 909 |

Exposição ao alto custo de energia pressionou a Dívida Líquida da Companhia em 2014

Dívida líquida¹



Cronograma de amortização (R\$ milhões)



| | | |
|-----------------------------|-------|-------|
| Custo da dívida | 2013 | 2014 |
| ■ Prazo médio (anos) | 6,1 | 5,7 |
| ■ Taxa efetiva ³ | 12,5% | 13,2% |



Declarações contidas neste documento, relativas à perspectiva dos negócios, às projeções de resultados operacionais e financeiros e ao potencial de crescimento das Empresas, constituem-se em meras previsões e foram baseadas nas expectativas da administração em relação ao futuro das Empresas. Essas expectativas são altamente dependentes de mudanças no mercado, do desempenho econômico do Brasil, do setor elétrico e do mercado internacional, estando, portanto, sujeitas a mudanças.