

# Índice

## Dados da Empresa

Composição do Capital	1
Proventos em Dinheiro	2

## DFs Individuais

Balanço Patrimonial Ativo	3
Balanço Patrimonial Passivo	4
Demonstração do Resultado	6
Demonstração do Resultado Abrangente	7
Demonstração do Fluxo de Caixa	8

## Demonstração das Mutações do Patrimônio Líquido

DMPL - 01/01/2016 à 31/03/2016	10
DMPL - 01/01/2015 à 31/03/2015	11
Demonstração do Valor Adicionado	12
Comentário do Desempenho	13
Notas Explicativas	21
Comentário Sobre o Comportamento das Projeções Empresariais	91

## Pareceres e Declarações

Relatório da Revisão Especial - Sem Ressalva	95
Declaração dos Diretores sobre as Demonstrações Financeiras	96
Declaração dos Diretores sobre o Relatório dos Auditores Independentes	97

**Dados da Empresa / Composição do Capital**

<b>Número de Ações (Mil)</b>	<b>Trimestre Atual 31/03/2016</b>
<b>Do Capital Integralizado</b>	
<b>Ordinárias</b>	66.605
<b>Preferenciais</b>	100.739
<b>Total</b>	167.344
<b>Em Tesouraria</b>	
<b>Ordinárias</b>	0
<b>Preferenciais</b>	0
<b>Total</b>	0

Dados da Empresa / Proventos em Dinheiro

Evento	Aprovação	Provento	Início Pagamento	Espécie de Ação	Classe de Ação	Provento por Ação (Reais / Ação)
Assembléia Geral Ordinária	28/04/2016	Dividendo		Ordinária		0,23721
Assembléia Geral Ordinária e Extraordinária	28/04/2016	Dividendo		Preferencial		0,26093

**DFs Individuais / Balanço Patrimonial Ativo****(Reais Mil)**

<b>Código da Conta</b>	<b>Descrição da Conta</b>	<b>Trimestre Atual 31/03/2016</b>	<b>Exercício Anterior 31/12/2015</b>
1	Ativo Total	13.233.281	13.274.827
1.01	Ativo Circulante	4.860.171	4.594.108
1.01.01	Caixa e Equivalentes de Caixa	125.055	146.621
1.01.02	Aplicações Financeiras	1.133.931	384.557
1.01.02.01	Aplicações Financeiras Avaliadas a Valor Justo	1.133.931	384.557
1.01.02.01.02	Títulos Disponíveis para Venda	1.133.931	384.557
1.01.03	Contas a Receber	2.440.220	2.619.926
1.01.03.01	Clientes	2.440.220	2.619.926
1.01.03.01.01	Consumidores, Concessionárias e Permissionárias	2.330.914	2.530.174
1.01.03.01.02	Contas a Receber - Acordos	109.306	89.752
1.01.04	Estoques	78.837	63.957
1.01.04.01	Almoxarifado	78.837	63.957
1.01.06	Tributos a Recuperar	97.140	119.423
1.01.06.01	Tributos Correntes a Recuperar	97.140	119.423
1.01.06.01.01	Imposto de Renda e Contribuição Social Compensáveis	18.173	25.973
1.01.06.01.02	Outros Tributos Compensáveis	78.967	93.450
1.01.07	Despesas Antecipadas	37.704	36.609
1.01.08	Outros Ativos Circulantes	947.284	1.223.015
1.01.08.03	Outros	947.284	1.223.015
1.01.08.03.03	Outros Créditos	385.622	331.543
1.01.08.03.04	Ativo Financeiro Setorial, Líquido	561.662	891.472
1.02	Ativo Não Circulante	8.373.110	8.680.719
1.02.01	Ativo Realizável a Longo Prazo	3.157.762	3.468.523
1.02.01.03	Contas a Receber	35.752	35.666
1.02.01.03.01	Clientes	26.970	26.451
1.02.01.03.02	Outras Contas a Receber	8.782	9.215
1.02.01.06	Tributos Diferidos	449.951	438.191
1.02.01.06.01	Imposto de Renda e Contribuição Social Diferidos	449.951	438.191
1.02.01.09	Outros Ativos Não Circulantes	2.672.059	2.994.666
1.02.01.09.04	Cauções e Depósitos Vinculados	459.356	443.126
1.02.01.09.06	Outros Tributos Compensáveis	36.758	33.916
1.02.01.09.08	Ativo Financeiro da Concessão	2.094.741	2.004.798
1.02.01.09.09	Outros Créditos	67.443	63.398
1.02.01.09.10	Ativo Financeiro Setorial, Líquido	13.761	449.428
1.02.02	Investimentos	13.130	13.130
1.02.02.02	Propriedades para Investimento	13.130	13.130
1.02.03	Imobilizado	45.775	40.688
1.02.03.02	Imobilizado Arrendado	45.775	40.688
1.02.04	Intangível	5.156.443	5.158.378
1.02.04.01	Intangíveis	5.156.443	5.158.378
1.02.04.01.01	Contrato de Concessão	5.156.443	5.158.378

**DFs Individuais / Balanço Patrimonial Passivo****(Reais Mil)**

<b>Código da Conta</b>	<b>Descrição da Conta</b>	<b>Trimestre Atual 31/03/2016</b>	<b>Exercício Anterior 31/12/2015</b>
2	Passivo Total	13.233.281	13.274.827
2.01	Passivo Circulante	4.332.473	4.520.867
2.01.01	Obrigações Sociais e Trabalhistas	127.224	103.623
2.01.01.02	Obrigações Trabalhistas	127.224	103.623
2.01.02	Fornecedores	1.747.242	1.926.785
2.01.02.01	Fornecedores Nacionais	1.747.242	1.926.785
2.01.03	Obrigações Fiscais	597.722	530.850
2.01.03.01	Obrigações Fiscais Federais	221.902	121.859
2.01.03.01.01	Imposto de Renda e Contribuição Social a Pagar	2.554	2.531
2.01.03.01.02	Outros Tributos a Pagar	219.348	119.328
2.01.03.02	Obrigações Fiscais Estaduais	374.800	407.853
2.01.03.03	Obrigações Fiscais Municipais	1.020	1.138
2.01.04	Empréstimos e Financiamentos	809.304	727.910
2.01.04.01	Empréstimos e Financiamentos	76.229	38.286
2.01.04.01.01	Em Moeda Nacional	76.229	38.286
2.01.04.02	Debêntures	719.450	678.273
2.01.04.03	Financiamento por Arrendamento Financeiro	13.625	11.351
2.01.05	Outras Obrigações	878.074	1.064.770
2.01.05.02	Outros	878.074	1.064.770
2.01.05.02.01	Dividendos e JCP a Pagar	42.730	42.730
2.01.05.02.04	Subvenções Governamentais	4.023	2.427
2.01.05.02.06	Encargos Setoriais	597.503	749.342
2.01.05.02.08	Outras Obrigações	233.818	270.271
2.01.06	Provisões	172.907	166.929
2.01.06.01	Provisões Fiscais Previdenciárias Trabalhistas e Cíveis	164.126	156.943
2.01.06.01.05	Provisão para Processos Judiciais e Outros	164.126	156.943
2.01.06.02	Outras Provisões	8.781	9.986
2.01.06.02.04	Provisões para Processos Ambientais	8.781	9.986
2.02	Passivo Não Circulante	6.078.593	5.914.815
2.02.01	Empréstimos e Financiamentos	2.945.092	2.874.632
2.02.01.01	Empréstimos e Financiamentos	630.275	474.952
2.02.01.01.01	Em Moeda Nacional	630.275	474.952
2.02.01.02	Debêntures	2.280.040	2.367.850
2.02.01.03	Financiamento por Arrendamento Financeiro	34.777	31.830
2.02.02	Outras Obrigações	2.822.499	2.720.743
2.02.02.02	Outros	2.822.499	2.720.743
2.02.02.02.05	Subvenções Governamentais	14.909	8.108
2.02.02.02.07	Obrigações com Entidade de Previdência Privada	2.695.070	2.604.967
2.02.02.02.09	Encargos Setoriais	37.492	32.295
2.02.02.02.10	Obrigações sociais e trabalhistas	1.083	969
2.02.02.02.11	Reserva de Reversão	66.085	66.085
2.02.02.02.12	Outras Obrigações	7.860	8.319
2.02.04	Provisões	311.002	319.440
2.02.04.01	Provisões Fiscais Previdenciárias Trabalhistas e Cíveis	309.704	318.000
2.02.04.01.05	Provisão para Processos Judiciais e Outros	309.704	318.000
2.02.04.02	Outras Provisões	1.298	1.440

**DFs Individuais / Balanço Patrimonial Passivo****(Reais Mil)**

<b>Código da Conta</b>	<b>Descrição da Conta</b>	<b>Trimestre Atual 31/03/2016</b>	<b>Exercício Anterior 31/12/2015</b>
2.02.04.02.04	Provisões para Passivos Ambientais	1.298	1.440
2.03	Patrimônio Líquido	2.822.215	2.839.145
2.03.01	Capital Social Realizado	1.257.629	1.257.629
2.03.02	Reservas de Capital	20.788	20.428
2.03.02.04	Opções Outorgadas	20.788	20.428
2.03.04	Reservas de Lucros	1.251.308	1.251.308
2.03.04.01	Reserva Legal	244.265	244.265
2.03.04.02	Reserva Estatutária	1.007.043	1.007.043
2.03.05	Lucros/Prejuízos Acumulados	49.168	0
2.03.06	Ajustes de Avaliação Patrimonial	1.105.029	1.123.597
2.03.08	Outros Resultados Abrangentes	-861.707	-813.817

**DFs Individuais / Demonstração do Resultado****(Reais Mil)**

<b>Código da Conta</b>	<b>Descrição da Conta</b>	<b>Acumulado do Atual Exercício 01/01/2016 à 31/03/2016</b>	<b>Acumulado do Exercício Anterior 01/01/2015 à 31/03/2015</b>
3.01	Receita de Venda de Bens e/ou Serviços	2.880.340	3.184.628
3.02	Custo dos Bens e/ou Serviços Vendidos	-2.814.975	-2.999.488
3.02.01	Energia Elétrica Comprada para Revenda	-1.512.952	-1.958.043
3.02.02	Energia Elétrica Comprada para Revenda - PROINFA	-81.830	-60.745
3.02.03	Encargo de Uso do Sistema de Transmissão e Distribuição	-373.822	-240.652
3.02.07	Pessoal e Administradores	-183.095	-160.338
3.02.08	Entidade de Previdência Privada	-79.151	-78.806
3.02.09	Serviços de Terceiros	-133.010	-112.499
3.02.10	Material	-19.194	-10.537
3.02.11	Custo de Construção	-141.967	-117.852
3.02.12	Provisão para Créditos de Liquidação Duvidosa, Líquida	-65.338	-36.628
3.02.13	Provisão para Processos Judiciais e Outros, Líquida	-1.698	-22.606
3.02.16	Depreciação e Amortização	-115.678	-112.954
3.02.17	Outros Custos	-107.240	-87.828
3.03	Resultado Bruto	65.365	185.140
3.05	Resultado Antes do Resultado Financeiro e dos Tributos	65.365	185.140
3.06	Resultado Financeiro	-17.220	-114.205
3.06.01	Receitas Financeiras	127.059	81.973
3.06.02	Despesas Financeiras	-144.279	-196.178
3.06.02.01	Despesas Financeiras	-163.839	-135.793
3.06.02.02	Variações Cambiais, Líquidas	19.560	-60.385
3.07	Resultado Antes dos Tributos sobre o Lucro	48.145	70.935
3.08	Imposto de Renda e Contribuição Social sobre o Lucro	-17.545	-24.135
3.08.01	Corrente	-4.635	-28.687
3.08.02	Diferido	-12.910	4.552
3.09	Resultado Líquido das Operações Continuadas	30.600	46.800
3.11	Lucro/Prejuízo do Período	30.600	46.800
3.99	Lucro por Ação - (Reais / Ação)		
3.99.01	Lucro Básico por Ação		
3.99.01.01	ON	0,17247	0,26378
3.99.01.02	PN	0,18972	0,29016
3.99.02	Lucro Diluído por Ação		
3.99.02.01	ON	0,17247	0,26378
3.99.02.02	PN	0,18972	0,29016

**DFs Individuais / Demonstração do Resultado Abrangente****(Reais Mil)**

<b>Código da Conta</b>	<b>Descrição da Conta</b>	<b>Acumulado do Atual Exercício 01/01/2016 à 31/03/2016</b>	<b>Acumulado do Exercício Anterior 01/01/2015 à 31/03/2015</b>
4.01	Lucro Líquido do Período	30.600	46.800
4.02	Outros Resultados Abrangentes	-47.890	0
4.02.04	Ajuste de Avaliação Atuarial	-72.560	0
4.02.05	Imposto de Renda e Contribuição Social sobre Ajuste de Avaliação Atuarial	24.670	0
4.03	Resultado Abrangente do Período	-17.290	46.800



**DFs Individuais / Demonstração do Fluxo de Caixa - Método Indireto****(Reais Mil)**

Código da Conta	Descrição da Conta	Acumulado do Atual	Acumulado do Exercício
		01/01/2016 à 31/03/2016	Anterior 01/01/2015 à 31/03/2015
6.01	Caixa Líquido Atividades Operacionais	805.429	127.139
6.01.01	Caixa Gerado nas Operações	399.549	393.667
6.01.01.01	Lucro Líquido do Período	30.600	46.800
6.01.01.02	Depreciação e Amortização	115.678	112.954
6.01.01.05	Variações Monetárias e Cambiais	4.708	3.404
6.01.01.06	Atualização do Ativo Financeiro da Concessão	-56.356	-29.930
6.01.01.07	Provisão para Créditos de Liquidação Duvidosa, Líquida	71.758	41.637
6.01.01.08	Provisão para Processos Judiciais e Outros, Líquida	3.690	27.596
6.01.01.09	Custo de Empréstimos (Encargos de Dívidas)	140.319	107.065
6.01.01.10	Fundo de pensão - Deliberação CVM 695	79.862	78.225
6.01.01.11	Receita de Aplicação Financeira em Investimentos de Curto Prazo	-11.767	-21.265
6.01.01.12	Baixa de Ativo Financeiro, Intangível da Concessão e Imobilizado	7.787	31.434
6.01.01.14	Tributos e Contribuições Sociais Diferidos	12.910	-4.552
6.01.01.15	Ações e Opções de Ações Outorgadas	360	299
6.01.02	Variações nos Ativos e Passivos	473.047	-190.503
6.01.02.01	Consumidores, Concessionárias e Permissionárias	112.829	-267.845
6.01.02.02	Contas a Receber - Acordos	-4.674	9.949
6.01.02.03	Almoxarifado	-14.880	3.289
6.01.02.04	Imposto de Renda e Contribuição Social Compensáveis	10.119	-21.135
6.01.02.05	Outros Tributos Compensáveis	11.641	2.955
6.01.02.06	Despesas Pagas Antecipadamente	-1.095	-4.998
6.01.02.08	Outros Créditos	-69.902	-72.374
6.01.02.09	Ativo Financeiro Setorial, Líquido	765.477	-427.206
6.01.02.10	Obrigações Sociais e Trabalhistas	23.715	25.106
6.01.02.11	Fornecedores	-179.543	54.262
6.01.02.12	Imposto de Renda e Contribuição Social a Pagar	23	40.320
6.01.02.13	Outros Tributos a Pagar	66.849	-17.968
6.01.02.14	Juros Resgatados de Investimentos de Curto Prazo	17.835	31.014
6.01.02.16	Encargos Setoriais	-149.106	533.859
6.01.02.18	Pagamento de Processos Judiciais e Outros	-17.010	-25.200
6.01.02.19	Outras Obrigações	-36.912	-4.474
6.01.02.20	Pagamento de Obrigações com Entidade de Previdência Privada	-62.319	-50.057
6.01.03	Outros	-67.167	-76.025
6.01.03.01	Juros Pagos (Encargos de Dívidas)	-63.218	-39.031
6.01.03.02	Pagamento de Imposto de Renda e Contribuição Social	-3.949	-36.994
6.02	Caixa Líquido Atividades de Investimento	-904.085	-243.979
6.02.01	Adições para Ativos Financeiros e Intangíveis da Concessão	-169.605	-118.499
6.02.02	Consumidores Participação Financeira	15.461	34.871
6.02.03	Aplicações em Investimento de Curto Prazo	-2.849.083	-1.675.277
6.02.04	Resgates de Investimento de Curto Prazo	2.095.271	1.520.648
6.02.05	Aplicações/Resgates de cauções e depósitos vinculados	-7.674	-5.722
6.02.07	Recebimento de Venda de Ativo Imobilizado e Intangível	11.545	0
6.03	Caixa Líquido Atividades de Financiamento	77.090	186.197

**DFs Individuais / Demonstração do Fluxo de Caixa - Método Indireto****(Reais Mil)**

<b>Código da Conta</b>	<b>Descrição da Conta</b>	<b>Acumulado do Atual Exercício 01/01/2016 à 31/03/2016</b>	<b>Acumulado do Exercício Anterior 01/01/2015 à 31/03/2015</b>
6.03.01	Ingresso de Novos Empréstimos e Debêntures	196.157	190.000
6.03.02	Dividendos e Juros sobre Capital Próprio Pagos	0	-2
6.03.04	Pagamento de Empréstimos e Debêntures (Principal)	-110.095	-2.127
6.03.05	Custo de Empréstimos (Custos de Transação e Prêmios)	-4.909	-817
6.03.06	Pagamento de Obrigações por Arrendamento Financeiro	-4.063	-857
6.05	Aumento (Redução) de Caixa e Equivalentes	-21.566	69.357
6.05.01	Saldo Inicial de Caixa e Equivalentes	146.621	181.260
6.05.02	Saldo Final de Caixa e Equivalentes	125.055	250.617

**DFs Individuais / Demonstração das Mutações do Patrimônio Líquido / DMPL - 01/01/2016 à 31/03/2016****(Reais Mil)**

<b>Código da Conta</b>	<b>Descrição da Conta</b>	<b>Capital Social Integralizado</b>	<b>Reservas de Capital, Opções Outorgadas e Ações em Tesouraria</b>	<b>Reservas de Lucro</b>	<b>Lucros ou Prejuízos Acumulados</b>	<b>Outros Resultados Abrangentes</b>	<b>Patrimônio Líquido</b>
5.01	Saldos Iniciais	1.257.629	20.428	1.251.308	0	309.780	2.839.145
5.03	Saldos Iniciais Ajustados	1.257.629	20.428	1.251.308	0	309.780	2.839.145
5.04	Transações de Capital com os Sócios	0	360	0	0	0	360
5.04.03	Opções Outorgadas Reconhecidas	0	360	0	0	0	360
5.05	Resultado Abrangente Total	0	0	0	30.600	-47.890	-17.290
5.05.01	Lucro Líquido do Período	0	0	0	30.600	0	30.600
5.05.02	Outros Resultados Abrangentes	0	0	0	0	-47.890	-47.890
5.05.02.08	Ajuste de Avaliação Atuarial	0	0	0	0	-72.560	-72.560
5.05.02.09	Imposto de Renda e Contribuição Social sobre Ajuste de Avaliação Atuarial	0	0	0	0	24.670	24.670
5.06	Mutações Internas do Patrimônio Líquido	0	0	0	18.568	-18.568	0
5.06.02	Realização da Reserva Reavaliação	0	0	0	28.133	-28.133	0
5.06.03	Tributos sobre a Realização da Reserva de Reavaliação	0	0	0	-9.565	9.565	0
5.07	Saldos Finais	1.257.629	20.788	1.251.308	49.168	243.322	2.822.215

**DFs Individuais / Demonstração das Mutações do Patrimônio Líquido / DMPL - 01/01/2015 à 31/03/2015****(Reais Mil)**

<b>Código da Conta</b>	<b>Descrição da Conta</b>	<b>Capital Social Integralizado</b>	<b>Reservas de Capital, Opções Outorgadas e Ações em Tesouraria</b>	<b>Reservas de Lucro</b>	<b>Lucros ou Prejuízos Acumulados</b>	<b>Outros Resultados Abrangentes</b>	<b>Patrimônio Líquido</b>
5.01	Saldos Iniciais	1.257.629	19.203	1.116.361	0	174.615	2.567.808
5.03	Saldos Iniciais Ajustados	1.257.629	19.203	1.116.361	0	174.615	2.567.808
5.04	Transações de Capital com os Sócios	0	299	0	0	0	299
5.04.03	Opções Outorgadas Reconhecidas	0	299	0	0	0	299
5.05	Resultado Abrangente Total	0	0	0	46.800	0	46.800
5.05.01	Lucro Líquido do Período	0	0	0	46.800	0	46.800
5.06	Mutações Internas do Patrimônio Líquido	0	0	0	19.626	-19.626	0
5.06.02	Realização da Reserva Reavaliação	0	0	0	29.736	-29.736	0
5.06.03	Tributos sobre a Realização da Reserva de Reavaliação	0	0	0	-10.110	10.110	0
5.07	Saldos Finais	1.257.629	19.502	1.116.361	66.426	154.989	2.614.907

**DFs Individuais / Demonstração do Valor Adicionado****(Reais Mil)**

<b>Código da Conta</b>	<b>Descrição da Conta</b>	<b>Acumulado do Atual Exercício 01/01/2016 à 31/03/2016</b>	<b>Acumulado do Exercício Anterior 01/01/2015 à 31/03/2015</b>
7.01	Receitas	5.344.053	4.970.538
7.01.01	Vendas de Mercadorias, Produtos e Serviços	3.132.017	2.483.302
7.01.02	Outras Receitas	2.135.407	2.406.012
7.01.03	Receitas refs. à Construção de Ativos Próprios	141.967	117.852
7.01.04	Provisão/Reversão de Créds. Liquidação Duvidosa	-65.338	-36.628
7.02	Insumos Adquiridos de Terceiros	-2.529.524	-2.799.371
7.02.01	Custos Prods., Merchs. e Servs. Vendidos	-2.158.056	-2.481.367
7.02.02	Materiais, Energia, Servs. de Terceiros e Outros	-270.581	-220.649
7.02.04	Outros	-100.887	-97.355
7.03	Valor Adicionado Bruto	2.814.529	2.171.167
7.04	Retenções	-115.678	-112.954
7.04.01	Depreciação, Amortização e Exaustão	-115.678	-112.954
7.05	Valor Adicionado Líquido Produzido	2.698.851	2.058.213
7.06	Vlr Adicionado Recebido em Transferência	127.059	81.973
7.06.02	Receitas Financeiras	127.059	81.973
7.07	Valor Adicionado Total a Distribuir	2.825.910	2.140.186
7.08	Distribuição do Valor Adicionado	2.825.910	2.140.186
7.08.01	Pessoal	257.267	237.532
7.08.01.01	Remuneração Direta	169.789	151.156
7.08.01.02	Benefícios	79.151	78.806
7.08.01.03	F.G.T.S.	8.327	7.570
7.08.02	Impostos, Taxas e Contribuições	2.389.147	1.652.666
7.08.02.01	Federais	1.351.493	881.814
7.08.02.02	Estaduais	1.026.971	763.068
7.08.02.03	Municipais	10.683	7.784
7.08.03	Remuneração de Capitais de Terceiros	148.896	203.188
7.08.03.01	Juros	144.279	196.178
7.08.03.02	Aluguéis	4.617	7.010
7.08.04	Remuneração de Capitais Próprios	30.600	46.800
7.08.04.03	Lucros Retidos / Prejuízo do Período	30.600	46.800

## Comentário do Desempenho



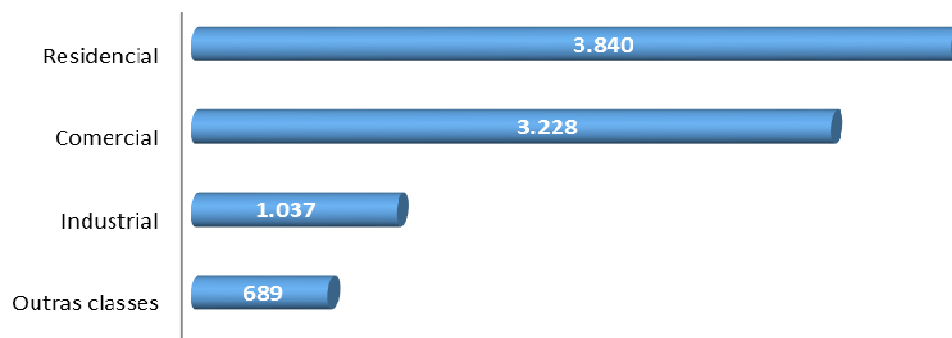
### 1 Perfil

A Eletropaulo Metropolitana Eletricidade de São Paulo S.A. (“Companhia”) é uma companhia de capital aberto com ações listadas na BMF&Bovespa, autorizada a operar como concessionária de Serviço Público de Distribuição de Energia Elétrica, principalmente para a distribuição e comercialização de energia elétrica em 24 municípios da região metropolitana da Grande São Paulo, conforme demonstrado no mapa abaixo, e tem suas atividades regulamentadas e fiscalizadas pela Agência Nacional de Energia Elétrica – ANEEL, vinculada ao Ministério de Minas e Energia.



Em 31 de março de 2016, a Companhia atendia aproximadamente a 6,9 milhões de unidades consumidoras e faturou com o fornecimento de energia elétrica 8.794 GWh.

#### Energia faturada por classe de consumidores (em GWh)



## Comentário do Desempenho



O Contrato de Concessão de Distribuição de Energia Elétrica nº 162/1998, assinado em 15 de junho de 1998 (Resolução ANEEL nº 72, de 25 de março de 1998), tem prazo de duração de 30 anos.

## 2 Desempenho econômico-financeiro

<i>Em milhares de Reais</i>	Reclassificado		Var. R\$	Var. %
	1T16	1T15		
Fornecimento de energia elétrica	5.171.424	3.832.755	1.338.669	34,9%
Disponibilização do sistema de transmissão e distribuição - TUSD	234.717	138.604	96.113	69,3%
Outras receitas operacionais	3.250	1.035.807	(1.032.557)	-99,7%
<b>Receita operacional bruta</b>	<b>5.409.391</b>	<b>5.007.166</b>	<b>402.225</b>	<b>8,0%</b>
Deduções da receita operacional bruta	(2.529.051)	(1.822.538)	(706.513)	38,8%
<b>Receita operacional líquida</b>	<b>2.880.340</b>	<b>3.184.628</b>	<b>(304.288)</b>	<b>-9,6%</b>
Custos com energia elétrica (Parcela A)	(1.968.604)	(2.259.440)	290.836	-12,9%
Custos de operação (Parcela B)	(846.371)	(740.048)	(106.323)	14,4%
<b>Custos operacionais</b>	<b>(2.814.975)</b>	<b>(2.999.488)</b>	<b>184.513</b>	<b>-6,2%</b>
<b>Resultado do serviço (Lucro bruto)</b>	<b>65.365</b>	<b>185.140</b>	<b>(119.775)</b>	<b>-64,7%</b>
Resultado financeiro	(17.220)	(114.205)	96.985	-84,9%
Imposto de renda e contribuição social	(17.545)	(24.135)	6.590	-27,3%
<b>Lucro (Prejuízo) líquido do período</b>	<b>30.600</b>	<b>46.800</b>	<b>(16.200)</b>	<b>-34,6%</b>

No trimestre findo em 31 de março de 2016 a Companhia auferiu um lucro líquido no montante de R\$ 30.600, ante um lucro líquido de R\$ 46.800 no mesmo trimestre do ano anterior. Os itens a seguir explicam os principais fatores que influenciaram a redução de 34,6% do resultado da Companhia.

## Comentário do Desempenho



### 2.1 Receita operacional líquida

A receita operacional líquida da Companhia é constituída substancialmente do fornecimento e distribuição de energia elétrica e de suas respectivas deduções, acumulando nos trimestres findos em 31 de março de 2016 e 2015 os montantes de R\$ 2.880.340 e R\$ 3.184.628, respectivamente.

	Receita operacional (R\$ mil)			Consumo (em GWh)		
	1T16	1T15	Var. %	1T16	1T15	Var. %
Fornecimento de energia elétrica	5.171.424	3.832.755	34,9%	8.794	9.307	-5,5%
Disponibilização do sistema de transmissão e distribuição - TUSD	234.717	138.604	69,3%	1.926	2.077	-7,3%
Receita de construção	141.967	117.852	20,5%	-	-	-
Não faturado	54.764	267.483	-79,5%	-	-	-
Energia no curto prazo	76.110	114.943	-33,8%	634	263	141,1%
Subvenções de recursos da CDE	59.563	54.824	8,6%	-	-	-
Ativo financeiro setorial, líquido	(418.019)	480.712	-187,0%	-	-	-
PIS/COFINS diferença de alíquota	(3.128)	(50.384)	-93,8%	-	-	-
Atualização do ativo financeiro da concessão	56.356	29.930	88,3%	-	-	-
Outras receitas	35.637	20.447	74,3%	-	-	-
<b>Receita operacional bruta</b>	<b>5.409.391</b>	<b>5.007.166</b>	<b>8,0%</b>	<b>11.354</b>	<b>11.647</b>	<b>-2,5%</b>
Deduções da receita operacional bruta:						
Encargos setoriais	(2.529.051)	(1.822.538)	38,8%			
Encargos tributários	(1.008.872)	(671.592)	50,2%			
	(1.520.179)	(1.150.946)	32,1%			
<b>Receita operacional líquida</b>	<b>2.880.340</b>	<b>3.184.628</b>	<b>-9,6%</b>			

A redução de 9,6% da receita operacional líquida é explicada principalmente por:

- Pelo aumento de R\$ 706.513 nas deduções da receita operacional bruta, atribuído: (i) aos encargos tributários (ICMS, COFINS, PIS e ISS) que aumentaram R\$ 369.233, sendo proporcionais à maior receita bruta tributável auferida no trimestre; (ii) pelos encargos setoriais, que aumentaram R\$ 337.280, principalmente pelas maiores despesas com a Conta de Desenvolvimento Energético – CDE, em R\$ 397.547, em função da homologação da quota de devolução à conta ACR (R\$ 222.805 registrados no 1T16) e das quotas superiores em R\$ 174.742 no 1T16, apesar da redução das novas quotas homologadas pela ANEEL para o exercício de 2016 (no 1T15, o reflexo das cotas homologadas em fevereiro de 2015 tiveram impacto somente no mês de março de 2015);
- Redução de R\$ 898.731 do ativo financeiro setorial líquido, em virtude principalmente dos diferimentos registrados no 1T16, originados dos encargos da CDE e da compra de energia elétrica, refletindo a redução destes custos no 1T16 quando comparado à respectiva cobertura tarifária;
- Redução de R\$ 38.833 ou 33,8% na receita de venda de energia no curto prazo, em função do menor PLD verificado no 1T16 comparado ao 1T15, embora o volume vendido no 1T16 seja superior ao 1T15 (634 GWh no 1T16 ante 263 GWh no 1T15); compensados parcialmente;



## Comentário do Desempenho



- Aumento de R\$ 1.338.669 da receita com fornecimento de energia elétrica, ocasionado principalmente (i) pela revisão tarifária de 2015 (efeito médio de 15,23% para o consumidor) e pela revisão tarifária extraordinária de 2 de março de 2015 (efeito médio de 32% para o consumidor), ocasionando aumento no faturamento de todas as classes de consumidores; (ii) pelo maior número de unidades consumidoras, comparando-se os trimestres. Em compensação, o consumo do mercado cativo apresentou redução de 5,5%, devido ao desempenho negativo de todas as classes de consumidores, explicado principalmente (i) na classe industrial, que continua com desempenho negativo na produção, e (ii) nas classes residencial e comercial, reflexo do desempenho negativo da atividade comercial no Estado de São Paulo e da queda da renda real na Região Metropolitana de São Paulo, que contribuíram para a redução do consumo no trimestre. Adicionalmente, a queda no consumo é reflexo da continuidade da crise econômica e dos aumentos tarifários ocorridos em 2015;
- Aumento de R\$ 96.113 ou 69,3% na receita de TUSD, explicada principalmente pela revisão tarifária de 2015 (efeito médio de 15,23% para o consumidor) e pela revisão tarifária extraordinária de 2 de março de 2015 (efeito médio de 32% para o consumidor), compensado pela redução de 7,3% no consumo dos clientes livres.

## 2.2 Custos operacionais

Os custos operacionais são divididos em duas categorias: (i) Parcela A, que engloba todas as despesas não gerenciáveis e relacionadas à compra e transmissão de energia; e (ii) Parcela B, que corresponde aos custos gerenciáveis da Companhia.

No trimestre findo em 31 de março de 2016, os custos operacionais apresentaram uma redução de 6,2 % em relação ao mesmo trimestre do ano anterior.

<i>Em milhares de Reais</i>	Reclassificado		Var. R\$	Var. %
	1T16	1T15		
Energia elétrica comprada para revenda/PROINFA	(1.594.782)	(2.018.788)	424.006	-21,0%
Encargos do uso do sistema de transmissão e distribuição	(373.822)	(240.652)	(133.170)	55,3%
<b>Custo com energia elétrica (Parcela A)</b>	<b>(1.968.604)</b>	<b>(2.259.440)</b>	<b>290.836</b>	<b>-12,9%</b>
Pessoal e administradores	(183.095)	(160.338)	(22.757)	14,2%
Entidade de previdência privada	(79.151)	(78.806)	(345)	0,4%
Material e serviços de terceiros	(152.204)	(123.036)	(29.168)	23,7%
Custo de construção	(141.967)	(117.852)	(24.115)	20,5%
Depreciação e amortização	(115.678)	(112.954)	(2.724)	2,4%
Outros custos	(174.276)	(147.062)	(27.214)	18,5%
<b>Custo de operação (Parcela B)</b>	<b>(846.371)</b>	<b>(740.048)</b>	<b>(106.323)</b>	<b>14,4%</b>
<b>Total dos custos operacionais</b>	<b>(2.814.975)</b>	<b>(2.999.488)</b>	<b>184.513</b>	<b>-6,2%</b>

## Comentário do Desempenho

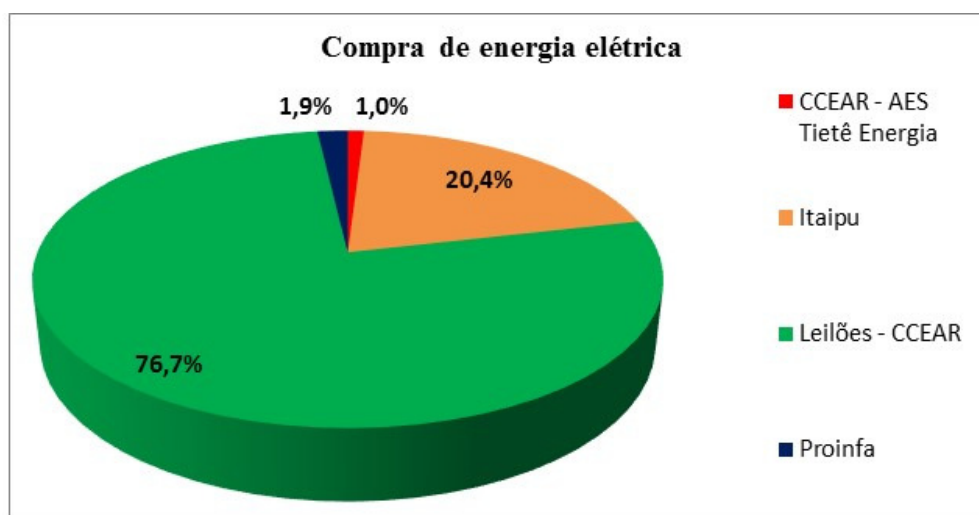


### 2.2.1 Custos com energia elétrica (Parcela A)

Os custos com energia elétrica (Parcela A) são compostos pelas contas de Energia elétrica comprada para revenda/PROINFA e Encargos do uso do sistema de transmissão e distribuição.

#### Energia elétrica comprada para revenda/PROINFA:

Em 31 de março de 2016, a origem do volume comprado de energia elétrica pela Companhia era a seguinte:



A energia elétrica comprada para revenda/PROINFA apresentou uma redução de R\$ 424.006 ou 21,0%, totalizando R\$ 1.594.782 no 1T16 e R\$ 2.018.788 no 1T15. Os seguintes fatores explicam esse desempenho:

- Bilateral AES Tietê – redução de R\$ 565.320 em função do término do contrato em 31 de dezembro de 2015;
- Itaipu - redução de 65.090, em função da redução do preço médio em 10,9%, e da redução de 1,0% no volume de energia comprada;

Os fatores acima foram compensados parcialmente por:

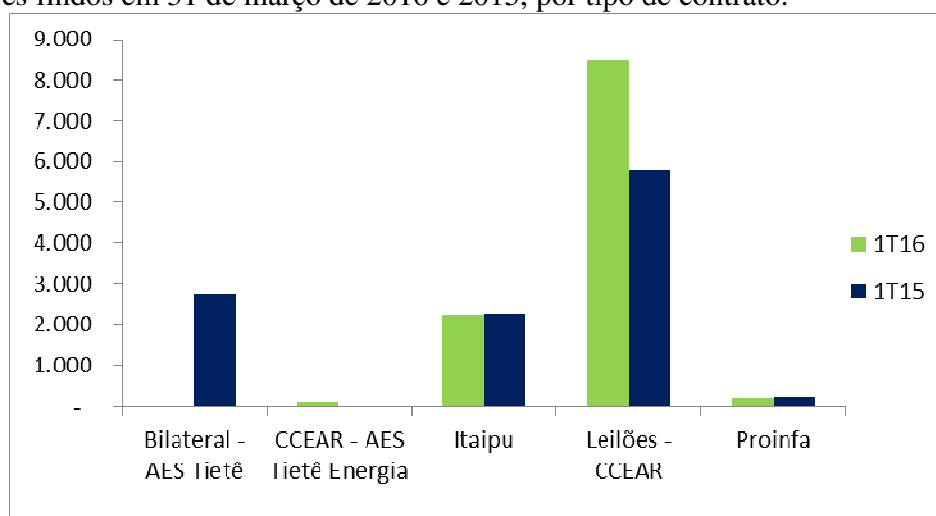
- CCEAR's - aumento de R\$ 96.784 devido ao maior volume de energia comprada em leilões no período (superior em 46,8%), apesar da redução do preço médio em aproximadamente 25,8%;

## Comentário do Desempenho



- CCEAR's AES Tietê Energia – aumento de R\$ 15.508, referente à energia comprada no 1T16 da AES Tietê Energia por meio de leilões CCEAR.
- CCEE - redução de R\$ 1.298.995, devido a Companhia não ter comprado energia no mercado de curto prazo nos 9M15;

O gráfico abaixo mostra a evolução do volume comprado de energia (em GWh) entre os trimestres findos em 31 de março de 2016 e 2015, por tipo de contrato.



### Encargo do uso do sistema de transmissão e distribuição:

A composição dos encargos é a seguinte:

	1T16	1T15	Var. R\$	Var. %
Uso da rede básica	(148.867)	(169.980)	21.113	-12,4%
Encargos do Serviço do Sistema - ESS/EER	(230.559)	(103.413)	(127.146)	122,9%
(-) Recursos financeiros da Conta de Energia de Reserva - CONER (i)	-	33.579	(33.579)	-100,0%
Transporte de energia - Furnas/Itaipu	(11.276)	(9.063)	(2.213)	24,4%
Operador Nacional do Sistema - ONS	(8.167)	(5.844)	(2.323)	39,8%
Custo do Uso do Sistema de Distribuição - CUSD	(1.633)	(1.593)	(40)	2,5%
Conexão a Rede Básica - CTEEP	(10.591)	(8.271)	(2.320)	28,0%
(-) Créditos de PIS/COFINS	37.271	23.933	13.338	55,7%
<b>Total de encargos do uso do sistema de transmissão e distribuição</b>	<b>(373.822)</b>	<b>(240.652)</b>	<b>(133.170)</b>	<b>55,3%</b>

O aumento de R\$ 133.170 ou 55,3% deve-se basicamente (i) aos maiores custos de ESS/EER em R\$ 127.146 registrados no 1T16, (ii) aos repasses de recursos financeiros da CONER ocorridos em 2015 no montante de R\$ 33.579.

## Comentário do Desempenho



### 2.2.2 Custos de operação (Parcela B)

A “Parcela B”, correspondente aos custos gerenciáveis da Companhia, totalizou R\$ 846.372 no 1T16, montante superior em R\$ 106.323 ou 14,4 % em relação ao mesmo trimestre do ano anterior. As variações nas seguintes contas explicam esse desempenho:

Pessoal e administradores: aumento de R\$ 22.757 ou 14,2% em virtude principalmente (i) despesas com pessoal relacionadas ao plano de recuperação dos indicadores de qualidade da Companhia; e (ii) do reajuste de remuneração e benefícios em função do acordo coletivo.

Material e serviços de terceiros: aumento de R\$ 29.168 ou 23,7%, devido principalmente (i) às despesas relacionadas ao plano de recuperação dos indicadores de qualidade da Companhia; e (ii) às maiores despesas com ações de corte e cobrança, para minimizar aumento de inadimplência.

Outros custos: aumento de R\$ 27.214 ou 18,5%, devido principalmente (i) à provisão para créditos de liquidação duvidosa, que apresentou um aumento de R\$ 28.710, principalmente em decorrência do maior faturamento médio por unidade consumidora; (ii) às maiores despesas com multas de DIC/FIC/DMIC/DICRI em R\$ 35.257; compensados parcialmente (iii) pela redução das perdas com desativação de bens e direitos, passando de R\$ 26.316 no 1T15 para R\$ 3.130 no 1T16; e (iv) pela redução das despesas com provisões/reversões para processos judiciais e outros de R\$ 20.908, em virtude das reversões realizadas no 1T16 referentes a processos trabalhistas, devido aos acordos efetuados no 1T16, processos cíveis, devido à reversão do caso da prefeitura de Pindamonhangaba, e processos fiscais, devido à remensuração da probabilidade de perda de provável para possível.

### 2.3 Resultado financeiro

	Reclassificado		Var. R\$	Var. %
	1T16	1T15		
Receitas financeiras	127.059	81.973	45.086	55,0%
Despesas financeiras	(163.839)	(135.793)	(28.046)	20,7%
Variações cambiais, líquidas	19.560	(60.385)	79.945	-132,4%
<b>Resultado financeiro</b>	<b>(17.220)</b>	<b>(114.205)</b>	<b>96.985</b>	<b>-84,9%</b>

No 1T16 o resultado financeiro líquido foi uma despesa de R\$ 17.220, sendo inferior em R\$ 96.985 em relação à despesa registrada no 1T15, devido principalmente, aos seguintes fatores:

- Aumento de R\$ 28.929 da atualização monetária dos ativos financeiros setoriais registrada no 1T16;

## Comentário do Desempenho



- Aumento de R\$ 24.829 de multas, juros e atualização monetária sobre contas de energia elétrica em atraso;
- Efeito positivo de R\$ 80.874 das variações cambiais incorridas na compra de energia de Itaipu, refletindo a valorização do real frente ao dólar no 1T16, enquanto que no 1T15 houve desvalorização do real.

Os fatores acima foram compensados parcialmente por:

- Aumento dos encargos de dívida em R\$ 31.345, devido principalmente à maior taxa de juros entre os trimestres comparados. No 1T16 a taxa média do CDI foi de 14,13%, enquanto que para o mesmo trimestre do ano anterior foi de 12,13%. Também contribuíram para o aumento dos encargos o maior saldo médio de dívida no trimestre.
- Redução de R\$ 10.136 das receitas com aplicações financeiras, em virtude do menor saldo médio de aplicações financeiras (R\$ 415.180 no 1T16 ante R\$ 820.478 no 1T15).

### 2.4 Imposto de renda e contribuição social

Redução de R\$ 6.590 das despesas com imposto de renda e contribuição social (correntes e diferidos) sobre o resultado do 1T16 em relação ao mesmo trimestre do ano anterior. Essa redução é explicada principalmente pelo imposto de renda e contribuição social correntes, em virtude do menor lucro tributável apurado no 1T16, representando uma redução de R\$ 24.052, compensado parcialmente pelo aumento de R\$ 17.462 do imposto de renda e contribuição social diferidos.

## Notas Explicativas

### 1. Informações gerais

A Eletropaulo Metropolitana Eletricidade de São Paulo S.A. (“Companhia”) é uma companhia de capital aberto, de direito privado, controlada diretamente pela AES Elpa S.A. e indiretamente pela Brasileira Participações S.A. (“Brasileira Participações”). A Brasileira Participações por sua vez é uma controlada indireta da The AES Corporation (sediada nos Estados Unidos da América). A Companhia está autorizada a operar como concessionária de Serviço Público de Distribuição de Energia Elétrica, principalmente para a distribuição e comercialização de energia elétrica em 24 municípios da região metropolitana da Grande São Paulo e tem suas atividades regulamentadas e fiscalizadas pela Agência Nacional de Energia Elétrica – ANEEL, vinculada ao Ministério de Minas e Energia.

A sede da Companhia está localizada na Avenida Dr. Marcos Penteado de Ulhôa Rodrigues, nº 939, lojas 1 e 2 (térreo) e 1º ao 7º andar, Bairro Sítio Tamboré, Torre II do Condomínio Castelo Branco Office Park, Barueri, Estado de São Paulo, Brasil.

A Companhia, conforme mencionado na nota explicativa nº 23, faturou com fornecimento de energia 8.794 GWh e 9.307 GWh nos trimestres findos em 31 de março de 2016 e 2015, respectivamente, atendendo a aproximadamente 6,9 milhões e 6,8 milhões de unidades consumidoras nos trimestres findos em 31 de março de 2016 e 2015, respectivamente.

O Contrato de Concessão de Distribuição de Energia Elétrica nº 162/1998, assinado em 15 de junho de 1998 (Resolução ANEEL nº 72, de 25 de março de 1998), tem prazo de duração de 30 anos.

Segundo o Contrato de Concessão, a Companhia passa por processos de Revisão Tarifária a cada quatro anos, tendo o primeiro processo de revisão ocorrido em 4 de julho de 2003, e de Reajuste Tarifário anualmente. A última Revisão Tarifária da Companhia ocorreu em 4 de julho de 2015 (vide nota explicativa 31.4 (b.4)).

### 2. Base de preparação e apresentação das informações contábeis

Em 26 de abril de 2016, a Diretoria Executiva da Companhia autorizou a conclusão das presentes informações contábeis intermediárias, submetendo-as à aprovação do Conselho de Administração e à análise do Conselho Fiscal.

#### 2.1 Declaração de conformidade

As informações contábeis intermediárias foram preparadas e estão sendo apresentadas para o trimestre findo em 31 de março de 2016 de acordo com o CPC 21 (R1) – Demonstração Intermediária, emitido pelo Comitê de Pronunciamentos Contábeis (“CPC”) e de forma condizente com as normas expedidas pela Comissão de Valores Mobiliários (CVM), aplicáveis a elaboração das Informações Trimestrais – ITR. As informações contábeis intermediárias para o trimestre findo em 31 de março de 2016 também estão de acordo com o IAS 34 – Interim Financial Reporting, emitido pelo International Accounting Standards Board (“IASB”).

As informações contábeis foram preparadas utilizando o custo histórico como base de valor, exceto pelas reavaliações realizadas em anos anteriores à data de transição, pelas opções de ações outorgadas e pela valorização de certos instrumentos financeiros, os quais são mensurados pelo valor justo.

## Notas Explicativas

### 2.2 Base de preparação e apresentação

Todos os valores apresentados nestas informações contábeis estão expressos em milhares de reais, exceto quando indicado de outro modo. Devido ao uso de arredondamentos, os números apresentados ao longo dessas informações contábeis podem não perfazer precisamente os totais apresentados.

Os dados quantitativos, tais como volumes e números de unidades consumidoras, não foram objeto de revisão dos auditores independentes.

#### Reclassificação de saldos comparativos

A Administração da Companhia, após reavaliação de determinados temas e objetivando a melhor apresentação da sua posição patrimonial e do seu desempenho operacional e financeiro, procedeu às reclassificações (i) em suas demonstrações do resultado, do valor adicionado e do fluxo de caixa relativas ao trimestre findo em 31 de março de 2015, originalmente autorizadas em 6 de maio de 2015, e (ii) em seu balanço patrimonial relativo ao exercício findo em 31 de dezembro de 2015, originalmente autorizado em 15 de fevereiro de 2016. As reclassificações efetuadas não alteraram o total do ativo, passivo e patrimônio líquido.

	31.12.2015			
	Originalmente apresentado	Ref.	Reclassificações	Reclassificado
<b><u>ATIVO CIRCULANTE</u></b>				
Caixa e equivalentes de caixa	146.621			146.621
Investimentos de curto prazo	384.557			384.557
Consumidores, concessionárias e permissionárias	2.530.174			2.530.174
Imposto de renda e contribuição social compensáveis	25.973			25.973
Outros tributos compensáveis	93.450			93.450
Devedores diversos	10.011	(a)	(10.011)	-
Contas a receber - acordos	89.752			89.752
Outros créditos	321.532	(a)	10.011	331.543
Almoxarifado	63.957			63.957
Despesas pagas antecipadamente	36.609			36.609
Ativo financeiro setorial, líquido	891.472			891.472
<b>TOTAL ATIVO CIRCULANTE</b>	<b>4.594.108</b>		<b>-</b>	<b>4.594.108</b>
<b><u>ATIVO NÃO CIRCULANTE</u></b>				
Consumidores, concessionárias e permissionárias	26.451			26.451
Outros tributos compensáveis	33.916			33.916
Tributos e contribuições sociais diferidos	438.191			438.191
Cauções e depósitos vinculados	443.126			443.126
Contas a receber - acordos	9.215			9.215
Outros créditos	63.398			63.398
Ativo financeiro da concessão	2.004.798			2.004.798
Ativo financeiro setorial, líquido	449.428			449.428
Investimento	13.130			13.130
Imobilizado, líquido	40.688			40.688
Intangível	5.158.378			5.158.378
<b>TOTAL ATIVO NÃO CIRCULANTE</b>	<b>8.680.719</b>		<b>-</b>	<b>8.680.719</b>
<b>TOTAL DO ATIVO</b>	<b>13.274.827</b>		<b>-</b>	<b>13.274.827</b>



**Notas Explicativas****PASSIVO CIRCULANTE**

Fornecedores	1.926.785
Empréstimos e financiamentos	38.286
Debêntures	678.273
Arrendamento financeiro	11.351
Subvenções governamentais	2.427
Imposto de renda e contribuição social a pagar	2.531
Outros tributos a pagar	528.319
Dividendos e juros sobre capital próprio a pagar	42.730
Obrigações estimadas	95.857
Obrigações sociais e trabalhistas	7.766
Encargos tarifários e do consumidor a recolher	690.504
Encargos setoriais	-
Provisão para processos judiciais e outros	166.929
Pesquisa e desenvolvimento e eficiência energética	57.640
Outras obrigações	271.469
<b>TOTAL PASSIVO CIRCULANTE</b>	<b>4.520.867</b>

31.12.2015			
Originalmente apresentado	Ref.	Reclassificações	Reclassificado
1.926.785		-	1.926.785
38.286		-	38.286
678.273		-	678.273
11.351		-	11.351
2.427		-	2.427
2.531		-	2.531
528.319		-	528.319
42.730		-	42.730
95.857	(a)	(95.857)	-
7.766	(a)	95.857	103.623
690.504	(a)	(690.504)	-
-	(a)	749.342	749.342
166.929		-	166.929
57.640	(a)	(57.640)	-
271.469	(a)	(1.198)	270.271
<b>4.520.867</b>		<b>-</b>	<b>4.520.867</b>

**PASSIVO NÃO CIRCULANTE**

Empréstimos e financiamentos	474.952
Debêntures	2.367.850
Arrendamento financeiro	31.830
Subvenções governamentais	8.108
Obrigações com entidade de previdência privada	2.604.967
Provisão para processos judiciais e outros	319.440
Encargos setoriais	-
Pesquisa e desenvolvimento e eficiência energética	32.295
Obrigações sociais e trabalhistas	-
Obrigações estimadas	969
Reserva de reversão	66.085
Outras obrigações	8.319
<b>TOTAL PASSIVO NÃO CIRCULANTE</b>	<b>5.914.815</b>
<b>TOTAL DO PATRIMÔNIO LÍQUIDO</b>	<b>2.839.145</b>
<b>TOTAL DO PASSIVO E DO PATRIMÔNIO LÍQUIDO</b>	<b>13.274.827</b>

474.952		-	474.952
2.367.850		-	2.367.850
31.830		-	31.830
8.108		-	8.108
2.604.967		-	2.604.967
319.440		-	319.440
-	(a)	32.295	32.295
32.295	(a)	(32.295)	-
-	(a)	969	969
969	(a)	(969)	-
66.085		-	66.085
8.319		-	8.319
<b>5.914.815</b>		<b>-</b>	<b>5.914.815</b>
<b>2.839.145</b>		<b>-</b>	<b>2.839.145</b>
<b>13.274.827</b>		<b>-</b>	<b>13.274.827</b>

**Demonstração do resultado:****RECEITA OPERACIONAL LÍQUIDA****CUSTOS OPERACIONAIS****Custo com energia elétrica**

Energia elétrica comprada para revenda	(2.018.989)
Energia elétrica comprada para revenda - PROINFRA	(60.745)
Encargos do uso do sistema de transmissão e distribuição	(240.652)
Taxa de fiscalização	(3.980)

**Custo de operação**

Pessoal e administradores	(160.338)
Entidade de previdência privada	(78.806)
Serviços de terceiros	(112.499)
Material	(10.537)
Custo de construção	(117.852)
Provisão para créditos de liquidação duvidosa, líquida	(36.628)
Provisão para processos judiciais e outros, líquida	(22.606)
Depreciação e amortização	(112.954)
Outros custos	(87.828)

**TOTAL DOS CUSTOS OPERACIONAIS****RESULTADO DO SERVIÇO (LUCRO BRUTO)****RESULTADO FINANCEIRO**

Receitas financeiras	111.903
Despesas financeiras	(135.793)
Variações cambiais, líquidas	561

**TOTAL DO RESULTADO FINANCEIRO****RESULTADO ANTES DOS TRIBUTOS****TOTAL DOS TRIBUTOS****LUCRO (PREJUÍZO) LÍQUIDO DO EXERCÍCIO**

31.03.2015			
Originalmente apresentado	Ref.	Reclassificações	Reclassificado
<b>3.158.678</b>	<b>(a e b)</b>	<b>25.950</b>	<b>3.184.628</b>
(2.018.989)	(a)	60.946	(1.958.043)
(60.745)		-	(60.745)
(240.652)		-	(240.652)
(3.980)	(a)	3.980	-
(160.338)		-	(160.338)
(78.806)		-	(78.806)
(112.499)		-	(112.499)
(10.537)		-	(10.537)
(117.852)		-	(117.852)
(36.628)		-	(36.628)
(22.606)		-	(22.606)
(112.954)		-	(112.954)
(87.828)		-	(87.828)
<b>(3.064.414)</b>		<b>64.926</b>	<b>(2.999.488)</b>
<b>94.264</b>		<b>90.876</b>	<b>185.140</b>
111.903	(b)	(29.930)	81.973
(135.793)		-	(135.793)
561	(a)	(60.946)	(60.385)
<b>(23.329)</b>		<b>(90.876)</b>	<b>(114.205)</b>
<b>70.935</b>		<b>-</b>	<b>70.935</b>
<b>(24.135)</b>		<b>-</b>	<b>(24.135)</b>
<b>46.800</b>		<b>-</b>	<b>46.800</b>



## Notas Explicativas

**Demonstração do valor adicionado:****1. RECEITAS****Receita bruta de venda de energia e outras receitas**

Fornecimento de energia elétrica	2.483.302
Outras receitas	2.376.082
Receita relativa à construção de ativos próprios	117.852
Provisão para créditos de liquidação duvidosa, líquida	(36.628)

**2. INSUMOS ADQUIRIDOS DE TERCEIROS**

Materiais	(65.590)
Outros custos operacionais	(97.355)
Custo da energia comprada e transmissão	(2.542.313)
Serviços de terceiros	(155.059)

**3. VALOR ADICIONADO BRUTO****4. RETENÇÕES****5. VALOR ADICIONADO LÍQUIDO PRODUZIDO PELA ENTIDADE****6. VALOR ADICIONADO RECEBIDO EM TRANSFERÊNCIA**

Receitas financeiras

**7. VALOR ADICIONADO TOTAL A DISTRIBUIR****8. DISTRIBUIÇÃO DO VALOR ADICIONADO****Empregados (Colaboradores)****Tributos (Governo)****Remuneração de capitais de terceiros**

Juros

Aluguéis

**Remuneração de capitais próprios**

31.03.2015			
Originalmente apresentado	Ref.	Reclassificações	Reclassificado
4.940.608		29.930	4.970.538
4.977.236		29.930	5.007.166
2.483.302		-	2.483.302
2.376.082	(b)	29.930	2.406.012
117.852		-	117.852
(36.628)		-	(36.628)
(2.860.317)		60.946	(2.799.371)
(65.590)		-	(65.590)
(97.355)		-	(97.355)
(2.542.313)	(a)	60.946	(2.481.367)
(155.059)		-	(155.059)
2.080.291		90.876	2.171.167
(112.954)		-	(112.954)
1.967.337		90.876	2.058.213
111.903		(29.930)	81.973
111.903	(b)	(29.930)	81.973
2.079.240		60.946	2.140.186
2.079.240		60.946	2.140.186
237.532		-	237.532
1.652.666		-	1.652.666
142.242		60.946	203.188
135.232	(a)	60.946	196.178
7.010		-	7.010
46.800		-	46.800

**Demonstração do fluxo de caixa:****Atividades operacionais:**

Lucro (Prejuízo) líquido do período

**Despesas (Receitas) que não afetam o caixa e equivalentes de caixa:**

Depreciação e amortização	112.954	-	112.954
Variações monetárias e cambiais	3.404	-	3.404
Atualização do ativo financeiro da concessão	(29.930)	-	(29.930)
Provisão para créditos de liquidação duvidosa, líquida	41.637	-	41.637
Provisão para processos judiciais e outros, líquida	27.596	-	27.596
Custo de empréstimos (encargos de dívidas)	107.065	-	107.065
Fundo de pensão - Deliberação CVM 695	78.225	-	78.225
Receita de aplicação financeira em investimentos de curto prazo	(21.265)	-	(21.265)
Baixa de ativo financeiro, intangível da concessão e imobilizado	31.434	-	31.434
Tributos e contribuições sociais diferidos	(4.552)	-	(4.552)
Ações e opções de ações outorgadas	299	-	299

**Variações nos ativos e passivos:**

Consumidores, concessionárias e permissionárias	(267.845)	-	(267.845)
Imposto de renda e contribuição social compensáveis	(21.135)	-	(21.135)
Outros tributos compensáveis	2.955	-	2.955
Devedores diversos	(10.331)	(a)	10.331
Almoxarifado	3.289	-	3.289
Contas a receber - acordos	9.949	-	9.949
Despesas pagas antecipadamente	(4.998)	-	(4.998)
Outros créditos	(62.043)	(a)	(10.331)
Ativo financeiro setorial, líquido	(427.206)	-	(427.206)
Fornecedores	54.262	-	54.262
Imposto de renda e contribuição social a pagar	40.320	-	40.320
Outros tributos a pagar	(17.968)	-	(17.968)
Pagamento de processos judiciais e outros	(25.200)	-	(25.200)
Obrigações sociais e trabalhistas	2.005	(a)	23.101
Obrigações estimadas	23.101	(a)	(23.101)
Encargos setoriais	530.052	(a)	3.807
Pesquisa e desenvolvimento e eficiência energética	3.807	(a)	(3.807)
Outras obrigações	(4.474)	-	(4.474)
Juros resgatados de investimentos de curto prazo	31.014	-	31.014
Pagamento de obrigações com entidade de previdência privada	(50.057)	-	(50.057)

Juros pagos (encargos de dívidas)

Pagamento de imposto de renda e contribuição social

**Caixa líquido gerado (usado) nas atividades operacionais****Caixa líquido usado nas atividades de investimentos****Caixa líquido gerado nas atividades de financiamentos****Variação no caixa líquido da Companhia**

Saldo inicial de caixa e equivalentes de caixa

**Saldo final de caixa e equivalentes de caixa**

31.03.2015			
Originalmente apresentado	Ref.	Reclassificações	Reclassificado
46.800		-	46.800
112.954		-	112.954
3.404		-	3.404
(29.930)		-	(29.930)
41.637		-	41.637
27.596		-	27.596
107.065		-	107.065
78.225		-	78.225
(21.265)		-	(21.265)
31.434		-	31.434
(4.552)		-	(4.552)
299		-	299
(267.845)		-	(267.845)
(21.135)		-	(21.135)
2.955		-	2.955
(10.331)	(a)	10.331	-
3.289		-	3.289
9.949		-	9.949
(4.998)		-	(4.998)
(62.043)	(a)	(10.331)	(72.374)
(427.206)		-	(427.206)
54.262		-	54.262
40.320		-	40.320
(17.968)		-	(17.968)
(25.200)		-	(25.200)
2.005	(a)	23.101	25.106
23.101	(a)	(23.101)	-
530.052	(a)	3.807	533.859
3.807	(a)	(3.807)	-
(4.474)		-	(4.474)
31.014		-	31.014
(50.057)		-	(50.057)
203.164		-	203.164
127.139		-	127.139
(243.979)		-	(243.979)
186.197		-	186.197
69.357		-	69.357
181.260		-	181.260
250.617		-	250.617

## Notas Explicativas

A natureza das reclassificações realizadas encontra-se descrita a seguir:

- (a) Com o intuito de alinhar o critério de apresentação com as melhores práticas das empresas do setor elétrico, a Taxa de Fiscalização dos Serviços de Energia Elétrica – TFSEE – foi reclassificada para “Deduções da receita operacional bruta”, sendo anteriormente apresentada como “Custos operacionais”, no montante de R\$ 3.980. A variação cambial de Itaipu foi reclassificada para “Variações cambiais, líquidas”, sendo anteriormente apresentada como “Custos operacionais”, no montante de R\$ 60.946.

Adicionalmente, a Companhia reclassificou os saldos patrimoniais:

- da rubrica “Devedores diversos” para “Outros créditos”;
- da rubrica “Obrigações estimadas” para “Obrigações sociais e trabalhistas”;
- das rubricas “Encargos tarifários e do consumidor a recolher” e “Pesquisa e desenvolvimento e eficiência energética” para a rubrica “Encargos setoriais”;
- da taxa de fiscalização, considerada na rubrica de “Outras obrigações”, para a rubrica “Encargos setoriais”.

As reclassificações patrimoniais descritas acima também foram refletidas na demonstração do fluxo de caixa.

- (b) A Companhia revisou suas práticas contábeis e concluiu que a atualização do ativo financeiro indenizável da concessão, originalmente apresentada sob a rubrica de “Receita Financeira”, no resultado financeiro, poderia ser melhor classificada no grupo de receitas operacionais, juntamente com as demais receitas relacionadas com a sua atividade fim, por refletir mais apropriadamente o modelo de seu negócio de distribuição de energia elétrica e propiciar a melhor apresentação quanto a sua posição patrimonial e seu desempenho. Tal conclusão está suportada no fato de que:
- (i) O retorno dos negócios de distribuição, sobre o investimento em infraestrutura, é determinado pelo valor justo dessa infraestrutura mais a taxa de “WACC”;
  - (ii) Investir em infraestrutura é a atividade precípua de seu negócio, e o seu modelo de gestão está suportado em controlar a construção, manutenção e operação dessa infraestrutura;
  - (iii) As receitas tarifárias representam tanto o retorno do ativo intangível quanto uma parte do retorno do ativo financeiro, pelo fato de esses dois ativos contábeis integrem a base regulatória de remuneração. E as receitas tarifárias estão totalmente registradas como parte da “Receita Operacional Líquida”;
  - (iv) Análises elaboradas por especialistas externos e que buscam calcular certos indicadores de performance, tais como: Retorno Sobre o Patrimônio Líquido, Retorno Sobre o Ativo Financeiro, Retorno Sobre o Ativo Operacional, Custo da Dívida, e Retorno Sobre o Ativo Total, podem sofrer distorções importantes quanto computados com base na prática contábil adotada anteriormente;
  - (v) A nova classificação adotada está corroborada pelo parágrafo 23 do OCPC 05 – Contrato de Concessão.

O impacto deste assunto no trimestre findo em 31 de março de 2015 foi uma reclassificação de R\$ 29.930 da receita financeira para o resultado operacional.

## Notas Explicativas

### 2.3 Moeda funcional, conversão de saldos e transações em moeda estrangeira

#### (a) Moeda funcional e de apresentação

As informações contábeis foram preparadas e estão apresentadas em Reais (R\$), que é a moeda funcional e de apresentação da Companhia. A moeda funcional foi determinada em função do ambiente econômico primário de suas operações.

#### (b) Transações e saldos

As transações em moeda estrangeira, isto é, todas aquelas que não foram realizadas na moeda funcional da Companhia, foram convertidas para a moeda funcional pela taxa de câmbio da data em que as transações foram realizadas. Os saldos de ativos e passivos monetários em moeda estrangeira são reavaliados para a moeda funcional da Companhia pela taxa de câmbio na data base dos balanços.

### 3. Políticas contábeis e estimativas

As informações contábeis intermediárias da Companhia foram preparadas com base nas mesmas políticas, julgamentos e estimativas contábeis descritos nas notas explicativas 3.1 a 3.21 divulgadas nas demonstrações contábeis relativas ao exercício findo em 31 de dezembro de 2015.

### 4. Caixa e equivalentes de caixa e investimentos de curto prazo

#### Caixa e equivalentes de caixa:

	31.03.2016	31.12.2015
Numerário disponível	2.384	9.879
Numerário em trânsito	122.671	136.742
<b>Subtotal</b>	<b>125.055</b>	<b>146.621</b>

#### Investimentos de curto prazo:

	31.03.2016	31.12.2015
CDB-DI (i)	2.665	57.018
Operação compromissada (i)	1.130.262	327.234
Fundo de investimento (i)	1.004	305
<b>Subtotal</b>	<b>1.133.931</b>	<b>384.557</b>
<b>Total</b>	<b>1.258.986</b>	<b>531.178</b>

- (i) Certificados de depósitos bancários, fundo de investimentos e operações compromissadas foram remunerados em média a 97,10% do CDI no trimestre findo em 31 de março de 2016 (99,62% para o exercício findo em 31 de dezembro de 2015), sendo resgatáveis a qualquer momento sem perda de rendimento com o próprio emissor.

## Notas Explicativas

## 5. Consumidores, concessionárias e permissionárias

A composição do saldo de consumidores, concessionárias e permissionárias é como segue:

31.03.2016						
	Saldos vencidos	Saldos vencidos		Total	PCLD <sup>(*)</sup>	Saldo líquido
		até 90 dias	mais de 90 dias			
<b>CIRCULANTE</b>						
<b>Consumidores - fornecimento:</b>						
Residencial	318.299	404.718	88.200	811.217	(91.237)	719.980
Industrial	61.028	54.045	28.848	143.921	(9.908)	134.013
Comercial	236.977	91.980	27.919	356.876	(9.200)	347.676
Rural	84	47	4	135	-	135
<b>Poder público:</b>						
Federal	4.382	4.162	4.419	12.963	(753)	12.210
Estadual	20.089	8.421	311	28.821	(3)	28.818
Municipal	21.312	6.651	1.305	29.268	(46)	29.222
Iluminação pública	24.064	2.948	124	27.136	-	27.136
Serviço público	31.765	11.247	5.167	48.179	(107)	48.072
<b>Total - Faturado</b>	<b>718.000</b>	<b>584.219</b>	<b>156.297</b>	<b>1.458.516</b>	<b>(111.254)</b>	<b>1.347.262</b>
Não faturado	895.884	-	-	895.884	-	895.884
<b>Total</b>	<b>1.613.884</b>	<b>584.219</b>	<b>156.297</b>	<b>2.354.400</b>	<b>(111.254)</b>	<b>2.243.146</b>
<b>Concessionárias e permissionárias:</b>						
Energia no curto prazo - CCEE	65.482	-	-	65.482	-	65.482
Encargos de uso da rede	43	235	-	278	-	278
Ressarcimento - leilões de energia	22.008	-	-	22.008	-	22.008
<b>Total</b>	<b>87.533</b>	<b>235</b>	<b>-</b>	<b>87.768</b>	<b>-</b>	<b>87.768</b>
<b>Total - CIRCULANTE</b>	<b>1.701.417</b>	<b>584.454</b>	<b>156.297</b>	<b>2.442.168</b>	<b>(111.254)</b>	<b>2.330.914</b>
<b>NÃO CIRCULANTE</b>						
<b>Consumidores - fornecimento:</b>						
Iluminação pública (Precatórios judiciais)	-	-	26.970	26.970	-	26.970
<b>Total - NÃO CIRCULANTE</b>	<b>-</b>	<b>-</b>	<b>26.970</b>	<b>26.970</b>	<b>-</b>	<b>26.970</b>

31.12.2015						
	Saldos vencidos	Saldos vencidos		Total	PCLD <sup>(*)</sup>	Saldo líquido
		até 90 dias	mais de 90 dias			
<b>CIRCULANTE</b>						
<b>Consumidores - fornecimento:</b>						
Residencial	395.170	424.376	81.547	901.093	(86.886)	814.207
Industrial	81.821	51.581	25.649	159.051	(9.560)	149.491
Comercial	280.555	87.224	24.768	392.547	(7.589)	384.958
Rural	107	53	5	165	-	165
<b>Poder público:</b>						
Federal	5.023	4.546	3.054	12.623	(88)	12.535
Estadual	19.864	9.783	203	29.850	-	29.850
Municipal	23.413	8.544	1.627	33.584	(43)	33.541
Iluminação pública	26.814	3.968	330	31.112	-	31.112
Serviço público	43.275	3.616	5.936	52.827	(1.094)	51.733
<b>Total - Faturado</b>	<b>876.042</b>	<b>593.691</b>	<b>143.119</b>	<b>1.612.852</b>	<b>(105.260)</b>	<b>1.507.592</b>
Não faturado	854.837	-	-	854.837	-	854.837
<b>Total</b>	<b>1.730.879</b>	<b>593.691</b>	<b>143.119</b>	<b>2.467.689</b>	<b>(105.260)</b>	<b>2.362.429</b>
<b>Concessionárias e permissionárias:</b>						
Energia no curto prazo - CCEE	161.898	-	-	161.898	-	161.898
Encargos de uso da rede	43	238	-	281	-	281
Ressarcimento - leilões de energia	5.566	-	-	5.566	-	5.566
<b>Total</b>	<b>167.507</b>	<b>238</b>	<b>-</b>	<b>167.745</b>	<b>-</b>	<b>167.745</b>
<b>Total - CIRCULANTE</b>	<b>1.898.386</b>	<b>593.929</b>	<b>143.119</b>	<b>2.635.434</b>	<b>(105.260)</b>	<b>2.530.174</b>
<b>NÃO CIRCULANTE</b>						
<b>Consumidores - fornecimento:</b>						
Iluminação pública (Precatórios judiciais)	-	-	26.451	26.451	-	26.451
<b>Total - NÃO CIRCULANTE</b>	<b>-</b>	<b>-</b>	<b>26.451</b>	<b>26.451</b>	<b>-</b>	<b>26.451</b>

(\*) Provisão para créditos de liquidação duvidosa – vide nota explicativa nº 10.

## Notas Explicativas

Os consumidores escolhem as datas de vencimento de suas faturas mensais. Após o vencimento, há a incidência de juros de 0,033% ao dia e multa de 2% sobre o valor das faturas dos consumidores em atraso.

### 6. Tributos e contribuições sociais compensáveis

Imposto de renda e contribuição social compensáveis	31.03.2016	31.12.2015
<b>CIRCULANTE</b>		
Contribuição social	4.507	6.497
Imposto de renda	11.763	16.877
Imposto de renda retido na fonte	1.903	2.599
<b>Total</b>	<b>18.173</b>	<b>25.973</b>
<b>Outros tributos compensáveis</b>	<b>31.03.2016</b>	<b>31.12.2015</b>
<b>CIRCULANTE</b>		
Instituto Nacional da Seguridade Social - INSS	81	81
Imposto sobre Circulação de Mercadorias e Serviços - ICMS	70.830	73.512
Imposto sobre Circulação de Mercadorias e Serviços - ICMS - Diferença alíquota - Condomínios	-	1.810
ICMS - compra de créditos	7.205	16.857
COFINS	700	978
PIS	151	212
<b>Total</b>	<b>78.967</b>	<b>93.450</b>
<b>NÃO CIRCULANTE</b>		
Imposto sobre Circulação de Mercadorias e Serviços - ICMS	36.758	33.916
<b>Subtotal</b>	<b>36.758</b>	<b>33.916</b>
<b>Total</b>	<b>115.725</b>	<b>127.366</b>

### 7. Tributos e contribuições sociais diferidos

O imposto de renda e contribuição social diferidos referem-se a:	Balanco Patrimonial		Resultado	
	31.03.2016	31.12.2015	31.03.2016	31.03.2015
Provisão de benefício a empregados	321.917	319.282	2.635	8.160
Provisão para processos judiciais e outros	169.791	188.596	(18.805)	2.604
Provisão para créditos de liquidação duvidosa	92.786	95.560	(2.774)	(1.076)
Ajustes de avaliação patrimonial/mais valia	(569.258)	(578.823)	9.565	10.110
Ajuste avaliação atuarial (outros resultados abrangentes)	443.909	419.239	-	-
Prejuízo fiscal/Base de cálculo negativa	68.332	53.907	14.425	(11.373)
Atualização do ativo financeiro da concessão	(137.507)	(118.346)	(19.161)	(10.176)
Diferença na taxa de depreciação/amortização	86.055	87.812	(1.757)	(1.757)
Alienação de imóvel	(16.817)	(20.554)	3.737	-
Outros	(9.257)	(8.482)	(775)	8.060
<b>Receita (Despesa) de imposto de renda e contribuição social diferidos</b>			<b>(12.910)</b>	<b>4.552</b>
<b>Ativo fiscal diferido, líquido</b>	<b>449.951</b>	<b>438.191</b>		
	<b>31.03.2016</b>	<b>31.12.2015</b>		
Tributos diferidos ativos	1.235.283	1.214.227		
Tributos diferidos passivos	(785.332)	(776.036)		
	<b>449.951</b>	<b>438.191</b>		

Movimentação dos tributos diferidos	
<b>Saldo em 31 de dezembro de 2015</b>	<b>438.191</b>
Impacto no resultado	(12.910)
Impacto no patrimônio líquido	24.670
<b>Saldo em 31 de março de 2016</b>	<b>449.951</b>

A Companhia estima que os saldos em 31 de março de 2016, referentes aos impostos diferidos ativos, serão recuperados através de geração de lucros tributáveis futuros pelo prazo da concessão, que se encerra em 2028.

## Notas Explicativas

### 8. Contas a receber – acordos e outras contas a receber

A composição do saldo de contas a receber - acordos é como segue:

	31.03.2016	31.12.2015
<b><u>CIRCULANTE</u></b>		
<b>Termo de confissão de dívida:</b>		
Prefeituras municipais diversas	8.642	11.215
Consumidores	246.435	238.068
Outros	755	755
<b>Subtotal</b>	<b>255.832</b>	<b>250.038</b>
Provisão para créditos de liquidação duvidosa - nota explicativa nº 10	(146.526)	(160.286)
<b>Saldo líquido de PCLD</b>	<b>109.306</b>	<b>89.752</b>
<b><u>NÃO CIRCULANTE</u></b>		
<b>Termo de confissão de dívida:</b>		
Consumidores	22.988	24.107
<b>Subtotal</b>	<b>22.988</b>	<b>24.107</b>
Provisão para créditos de liquidação duvidosa - nota explicativa nº 10	(14.206)	(14.892)
<b>Saldo líquido de PCLD</b>	<b>8.782</b>	<b>9.215</b>
<b>Total circulante + não circulante</b>	<b>118.088</b>	<b>98.967</b>

A abertura do contas a receber – acordos por vencimento é a seguinte:

	Saldos vincendos	Saldos vencidos		Total
		até 90 dias	mais de 90 dias	
Prefeituras municipais diversas	8.265	377	-	8.642
Consumidores	134.617	34.141	100.665	269.423
Outros	-	-	755	755
<b>Subtotal</b>	<b>142.882</b>	<b>34.518</b>	<b>101.420</b>	<b>278.820</b>
Provisão para créditos de liquidação duvidosa	(46.077)	(15.863)	(98.792)	(160.732)
<b>Saldo líquido de PCLD - Circulante + Não Circulante</b>	<b>96.805</b>	<b>18.655</b>	<b>2.628</b>	<b>118.088</b>

### 9. Outros créditos

	31.03.2016	Reclassificado 31.12.2015
<b><u>CIRCULANTE</u></b>		
Contribuição para o custeio do serviço de iluminação pública - COSIP	62.116	45.700
Cauções e depósitos vinculados	1.047	985
Valores a receber da alienação de imóvel	68.780	79.140
Alienação de bens e direitos	5.254	10.919
Serviços prestados	1.110	1.237
Repasse CDE - Descontos na tarifa - nota explicativa nº 23	229.282	177.011
Outros créditos - partes relacionadas - nota explicativa nº 29	3.059	3.200
Adiantamentos a empregados	3.690	4.113
Adiantamentos a fornecedores	3.371	5.356
Outros	8.827	4.503
<b>Subtotal</b>	<b>386.536</b>	<b>332.164</b>
Provisão para créditos de liquidação duvidosa - Serviços prestados - nota explicativa nº 10	(914)	(621)
<b>Total</b>	<b>385.622</b>	<b>331.543</b>
<b><u>NÃO CIRCULANTE</u></b>		
Alienação de bens e direitos	5.141	-
Bens e direitos destinados a alienação	38.321	38.321
Financiamento à CESP	7.706	8.455
Cauções contratuais - venda de imóveis	11.339	11.035
Outros	4.936	5.587
<b>Total</b>	<b>67.443</b>	<b>63.398</b>

**Notas Explicativas****10. Provisão para créditos de liquidação duvidosa - PCLD**

A movimentação da provisão para créditos de liquidação duvidosa é como segue:

Rubricas de origem	Saldo inicial 31.12.2015	Provisões	Reversões	Transferências	Baixa para perdas	Saldo final 31.03.2016
<b><u>CIRCULANTE</u></b>						
Consumidores - nota explicativa nº 5	(105.260)	(108.257)	46.210	(23.398)	79.451	(111.254)
Outros créditos - serviços prestados - nota explicativa nº 9	(621)	(1.165)	406	-	466	(914)
Contas a receber - acordos - nota explicativa nº 8	(160.286)	(22.856)	14.261	22.355	-	(146.526)
<b>Total</b>	<b>(266.167)</b>	<b>(132.278)</b>	<b>60.877</b>	<b>(1.043)</b>	<b>79.917</b>	<b>(258.694)</b>
<b><u>NÃO CIRCULANTE</u></b>						
Contas a receber - acordos - nota explicativa nº 8	(14.892)	(357)	-	1.043	-	(14.206)
<b>Total</b>	<b>(14.892)</b>	<b>(357)</b>	<b>-</b>	<b>1.043</b>	<b>-</b>	<b>(14.206)</b>
<b>Total circulante + não circulante</b>	<b>(281.059)</b>	<b>(132.635)</b>	<b>60.877</b>	<b>-</b>	<b>79.917</b>	<b>(272.900)</b>

A Companhia apresenta a seguir a movimentação e o efeito no resultado de provisão para créditos de liquidação duvidosa:

	31.03.2016	31.03.2015
Provisões	(132.635)	(64.626)
Reversões	60.877	22.989
Receita com recuperação de perdas <sup>(*)</sup>	6.420	5.009
<b>Despesa com PCLD</b>	<b>(65.338)</b>	<b>(36.628)</b>

(\*) Referem-se a recebimentos de valores de contas a receber já baixados como perda.

**11. Contratos de concessão público - privado**

	31.03.2016	31.12.2015
<b><u>Ativo financeiro</u></b>		
Ativo financeiro da concessão	2.094.741	2.004.798
<b><u>Intangível</u></b>		
Ativo intangível da concessão - nota explicativa nº 12	5.156.443	5.158.378
<b>Total dos contratos de concessão público - privado</b>	<b>7.251.184</b>	<b>7.163.176</b>

	Ativo financeiro da concessão	Atualização do ativo financeiro da concessão	Total do ativo financeiro da concessão
<b>Saldo em 31 de dezembro de 2015</b>	<b>1.654.097</b>	<b>350.701</b>	<b>2.004.798</b>
Transferência - ativo intangível em curso - nota explicativa nº 12	34.763	-	34.763
Baixas	(1.176)	-	(1.176)
Atualização monetária - nota explicativa nº 23	-	56.356	56.356
<b>Saldo em 31 de março de 2016</b>	<b>1.687.684</b>	<b>407.057</b>	<b>2.094.741</b>

**Características do contrato de concessão da Companhia**

Em 15 de junho de 1998, a Companhia e a Agência Nacional de Energia Elétrica- ANEEL assinaram o Contrato de Concessão de Distribuição de Energia Elétrica nº 162/1998, o qual estabelece as condições para a exploração dos serviços públicos de distribuição de energia elétrica, com tecnologia adequada e métodos que garantam a prestação do serviço, na sua área de concessão determinada pela Resolução ANEEL nº 72, de 25 de março de 1998. O prazo de duração do contrato de concessão é de 30 anos, a partir da data de sua assinatura. O prazo da concessão poderá ser prorrogado por igual período, sendo que a Companhia deverá efetuar o requerimento até 36 meses antes do término da concessão e a ANEEL deve manifestar-se até o 18º mês anterior ao término da concessão. A eventual prorrogação estará subordinada ao interesse público e à revisão das condições estipuladas no Contrato de Concessão, a critério da

## Notas Explicativas

ANEEL. A concessão da Companhia não é onerosa, portanto, não há compromissos fixos e pagamentos a serem efetuados ao Poder Concedente.

Ao término do prazo de vigência do contrato de concessão, os bens e instalações vinculados à distribuição de energia elétrica passarão a integrar o patrimônio da União, mediante indenização dos investimentos realizados ainda não amortizados, desde que autorizados pela ANEEL, apurada por auditoria do próprio órgão regulador.

Em 6 de junho de 2005 foi assinado o Primeiro Aditivo ao Contrato de Concessão para Prestação do Serviço Público de Distribuição de Energia Elétrica nº 162/1998 - ANEEL entre a Companhia e a União Federal, tendo como objeto atender às condições de eficácia constantes dos § 2º dos arts. 36 e 43 do Decreto nº 5.163, de 30 de julho de 2004, que dá tratativa do repasse às tarifas dos consumidores finais.

Em 3 de maio de 2010 foi assinado o Segundo Aditivo ao Contrato de Concessão para Prestação do Serviço Público de Distribuição de Energia Elétrica nº 162/1998 – ANEEL entre a Companhia e a União Federal, cujo objeto foi alteração dos procedimentos de cálculo dos reajustes tarifários anuais, visando à neutralidade dos Encargos Setoriais da “Parcela A” da Receita Anual da Concessionária, na forma das alterações efetuadas na redação da Cláusula Sétima do Contrato de Concessão de distribuição de Energia Elétrica nº 162/1998-ANEEL, celebrado em 15 de junho de 1998, estabelecido na Cláusula Segunda deste Termo Aditivo.

Em 10 de dezembro de 2014 foi assinado o Terceiro Aditivo ao Contrato de Concessão para Prestação do Serviço Público de Distribuição de Energia Elétrica nº 162/1998 – ANEEL entre a Companhia e a União Federal, pelo qual foi assegurado que eventual saldo de ativo ou passivo financeiro setorial, ao final do contrato de concessão, será indenizado para ou reembolsado pela Companhia.

Considerando que as condições estabelecidas pelo ICPC 01 Contratos de Concessão foram integralmente atendidas, a Administração da Companhia concluiu que seu contrato de concessão está dentro do escopo do ICPC 01 e, portanto, os bens vinculados à concessão estão bifurcados em ativo financeiro da concessão e ativo intangível.

O reajuste tarifário da Companhia ocorre no dia 4 de julho de cada ano e a revisão tarifária periódica, ocorre na mesma data a cada 4 anos.

### **Bens vinculados à concessão**

De acordo com os artigos 63 e 64 do Decreto nº 41.019, de 26 de fevereiro de 1957, os bens e instalações utilizados na produção, transmissão, distribuição e venda de energia elétrica são vinculados a esses serviços, não podendo estes ser retirados, alienados, cedidos ou dados em garantia hipotecária sem a prévia e expressa autorização do Poder Concedente.



**Notas Explicativas****12. Intangível**

A composição do saldo de ativos intangíveis é como segue:

**Ativo intangível da concessão**

	<b>31.03.2016</b>	<b>31.12.2015</b>
Ativo intangível - custo	7.428.505	7.334.070
Amortização acumulada	(2.272.062)	(2.175.692)
<b>Total do ativo intangível da concessão</b>	<b>5.156.443</b>	<b>5.158.378</b>

O saldo do intangível refere-se substancialmente ao direito de uso da infraestrutura da concessão, que é reconhecido na medida em que a Companhia tem o direito (autorização) de cobrar pelos serviços prestados aos consumidores dos serviços públicos.

A movimentação do ativo intangível é como segue:

	Em curso		Em serviço		Ativo intangível	Amortização acumulada	Total do ativo intangível da concessão
	Intangível	(-) Obrigações especiais	Intangível	(-) Obrigações especiais			
<b>Saldos em 31 de dezembro de 2015</b>	<b>603.276</b>	<b>(72.068)</b>	<b>7.592.851</b>	<b>(789.989)</b>	<b>7.334.070</b>	<b>(2.175.692)</b>	<b>5.158.378</b>
Adições	166.367	(15.461)	3.238	-	154.144	(126.572)	27.572
Baixas	-	-	(24.946)	-	(24.946)	18.335	(6.611)
Amortização de obrigações especiais	-	-	-	-	-	11.867	11.867
Transferências - nota explicativa nº 11	(96.101)	11.852	55.005	(5.519)	(34.763)	-	(34.763)
<b>Saldos em 31 de março de 2016</b>	<b>673.542</b>	<b>(75.677)</b>	<b>7.626.148</b>	<b>(795.508)</b>	<b>7.428.505</b>	<b>(2.272.062)</b>	<b>5.156.443</b>

**13. Fornecedores****CIRCULANTE**

	<b>31.03.2016</b>	<b>31.12.2015</b>
Itaipu	400.721	483.674
Contratos bilaterais - AES Tietê Energia - nota explicativa nº 29	-	271.814
Câmara de Comercialização de Energia Elétrica - CCEE (*)	42.643	191.591
Leilão - CCEAR	609.613	344.241
Leilão - CCEAR - AES Tietê Energia - nota explicativa nº 29	10.354	-
ANGRA I e II	28.250	23.454
Quotas de garantia física	50.970	30.562
Energia livre - outros	87.053	84.332
Uso de rede básica	67.959	64.822
Encargos do Serviço do Sistema - ESS/EER	209.065	162.492
Conexão à rede básica	4.659	4.494
Transmissão	5.079	4.971
Uso do sistema de distribuição	1.080	1.069
Operador Nacional do Sistema - ONS	2.224	2.785
<b>Subtotal</b>	<b>1.519.670</b>	<b>1.670.301</b>
Materiais e serviços	224.313	253.093
Materiais e serviços - partes relacionadas - nota explicativa nº 29	3.259	3.391
<b>Total</b>	<b>1.747.242</b>	<b>1.926.785</b>

(\*) O saldo a pagar no âmbito da CCEE refere-se ao Risco Hidrológico de Quotas e Itaipu.

**Notas Explicativas****14. Tributos a pagar**

<b>Imposto de renda e contribuição social a pagar:</b>	<b>31.03.2016</b>	<b>31.12.2015</b>
<b><u>CIRCULANTE</u></b>		
Imposto de renda	1.878	1.861
Contribuição social	676	670
<b>Total</b>	<b>2.554</b>	<b>2.531</b>
<b>Outros tributos a pagar:</b>	<b>31.03.2016</b>	<b>31.12.2015</b>
<b><u>CIRCULANTE</u></b>		
<b>Tributos Federais</b>		
PIS	36.572	18.250
COFINS	168.454	84.061
INSS	8.842	8.681
IRRF	425	577
Outros	5.055	7.759
<b>Subtotal - Federais</b>	<b>219.348</b>	<b>119.328</b>
<b>Tributos Estaduais</b>		
ICMS	374.800	407.853
<b>Subtotal - Estaduais</b>	<b>374.800</b>	<b>407.853</b>
<b>Tributos Municipais</b>		
ISS	1.020	1.138
<b>Subtotal - Municipais</b>	<b>1.020</b>	<b>1.138</b>
<b>Total - Outros tributos a pagar</b>	<b>595.168</b>	<b>528.319</b>

A Companhia é tributada pelo regime de lucro real com recolhimentos por estimativa mensal, em relação ao Imposto de Renda e Contribuição Social sobre o Lucro Líquido (IRPJ e CSLL). No trimestre findo em 31 de março de 2016, a Companhia não efetuou recolhimentos por estimativa (antecipações) por não ter apurado lucro fiscal, efetuando somente pagamentos relativos a IRRF no montante de R\$ 3.949.

## Notas Explicativas

## 15. Empréstimos e financiamentos, debêntures e arrendamento financeiro

## 15.1 Os saldos de empréstimos e financiamentos, debêntures não conversíveis e arrendamento financeiro são compostos da seguinte forma:

		31.03.2016							
		Circulante				Não Circulante			Total Circulante + Não Circulante
Vencimento	Taxa efetiva <sup>(**)</sup> (%)	Encargos	Principal	Custos a amortizar	Total	Principal	Custos a amortizar	Total	
<b>Empréstimos e financiamentos</b>									
<b>Moeda nacional:</b>									
FINAME - b.7	2016	8,70	1	255	-	256	-	-	256
FINEP <sup>(*)</sup> - b.8	2024	5,00	162	2.075	-	2.237	58.458	-	60.695
Cédulas de Crédito Bancário - Bradesco - b.9	2019	CDI + 2,64	13.425	-	(2.560)	10.865	300.000	(4.386)	306.479
Cédulas de Crédito Bancário - Banco ABC - a.2	2018	CDI + 6,40	3.008	14.000	(940)	16.068	56.000	(866)	71.202
FINEM - Subcrédito A - b.10	2021	TJLP + 4,22	240	11.072	-	11.312	44.289	-	55.601
FINEM - Subcrédito B - b.10	2021	SELIC + 4,22	111	12.301	-	12.412	49.203	-	61.615
FINEM - Subcrédito C - b.10	2021	9,50	102	5.130	-	5.232	20.521	-	25.753
FINEM - Subcrédito E - b.10	2021	SELIC + 3,20	31	4.539	-	4.570	18.155	-	22.725
FINEM - Subcrédito A (2º protocolo) - a.1	2022	TJLP + 4,07	479	5.287	-	5.766	38.333	-	44.099
FINEM - Subcrédito B (2º protocolo) - a.1	2022	CDI + 4,15	200	5.357	-	5.557	38.838	-	44.395
FINEM - Subcrédito C (2º protocolo) - a.1	2022	CDI + 4,15	61	1.618	-	1.679	11.730	-	13.409
Outros			275	-	-	275	-	-	275
<b>Total</b>			<b>18.095</b>	<b>61.634</b>	<b>(3.500)</b>	<b>76.229</b>	<b>635.527</b>	<b>(5.252)</b>	<b>706.504</b>
<b>Debêntures</b>									
Debêntures - 9ª emissão - b.1	2018	CDI + 2,98	2.708	75.000	(2.191)	75.517	100.000	(2.051)	173.466
Debêntures - 11ª emissão - b.2	2018	CDI + 2,24	12.481	100.000	(735)	111.746	100.000	(765)	210.981
Debêntures - 13ª emissão - b.3	2020	CDI + 2,38	12.530	-	(1.878)	10.652	280.000	(3.060)	287.592
Debêntures - 14ª emissão - b.4	2021	CDI + 1,90	29.784	-	(1.740)	28.044	600.000	(7.207)	620.837
Debêntures - 15ª emissão - b.5	2018	CDI + 1,98	52.057	250.000	(4.435)	297.622	500.000	(3.883)	793.739
Debêntures - 16ª emissão - b.6	2016	CDI + 5,62	1.948	74.930	(1.884)	74.994	-	-	74.994
Debêntures - 17ª emissão - b.11 (2ª série)	2017	CDI + 2,24	2.793	90.000	(238)	92.555	-	-	92.555
Debêntures - 18ª emissão - b.12 (1ª série)	2022	CDI + 3,06	6.725	-	(247)	6.478	200.000	(978)	205.500
Debêntures - 18ª emissão - b.12 (2ª série)	2022	CDI + 3,07	6.725	-	(262)	6.463	200.000	(1.049)	205.414
Debêntures - 19ª emissão - b.13	2021	CDI + 3,12	15.734	-	(355)	15.379	320.000	(967)	334.412
<b>Total</b>			<b>143.485</b>	<b>589.930</b>	<b>(13.965)</b>	<b>719.450</b>	<b>2.300.000</b>	<b>(19.960)</b>	<b>2.999.490</b>
<b>Arrendamento financeiro</b>									
Arrendamento financeiro - c		8,40 a 15,64	-	13.625	-	13.625	34.777	-	48.402
<b>Total</b>			-	<b>13.625</b>	-	<b>13.625</b>	<b>34.777</b>	-	<b>48.402</b>
<b>Total da dívida</b>			<b>161.580</b>	<b>665.189</b>	<b>(17.465)</b>	<b>809.304</b>	<b>2.970.304</b>	<b>(25.212)</b>	<b>3.754.396</b>
<b>31.12.2015</b>									
		Circulante				Não Circulante			Total Circulante + Não Circulante
Vencimento	Taxa efetiva <sup>(**)</sup> (%)	Encargos	Principal	Custos a amortizar	Total	Principal	Custos a amortizar	Total	
<b>Empréstimos e financiamentos</b>									
<b>Moeda nacional:</b>									
FINAME - b.7	2016	8,70	2	637	-	639	-	-	639
FINEP <sup>(*)</sup> - b.8	2024	5,00	108	3.671	-	3.779	40.706	-	44.485
Cédulas de Crédito Bancário - Bradesco (CCB's) - b.9	2019	CDI + 2,64	2.463	-	(1.829)	634	300.000	(3.759)	296.875
FINEM - Subcrédito A - b.10	2021	TJLP + 4,22	240	11.033	-	11.273	46.890	-	58.163
FINEM - Subcrédito B - b.10	2021	SELIC + 4,22	108	11.913	-	12.021	50.630	-	62.651
FINEM - Subcrédito C - b.10	2021	9,50	107	5.130	-	5.237	21.804	-	27.041
FINEM - Subcrédito E - b.10	2021	SELIC + 3,20	32	4.396	-	4.428	18.681	-	23.109
Outros			275	-	-	275	-	-	275
<b>Total</b>			<b>3.335</b>	<b>36.780</b>	<b>(1.829)</b>	<b>38.286</b>	<b>478.711</b>	<b>(3.759)</b>	<b>513.238</b>
<b>Debêntures</b>									
Debêntures - 9ª emissão - b.1	2018	CDI + 2,98	9.297	75.000	(2.471)	81.826	100.000	(2.459)	179.367
Debêntures - 11ª emissão - b.2	2018	CDI + 2,24	4.928	100.000	(837)	104.091	100.000	(869)	203.222
Debêntures - 13ª emissão - b.3	2020	CDI + 2,38	2.299	-	(1.626)	673	280.000	(3.207)	276.793
Debêntures - 14ª emissão - b.4	2021	CDI + 1,90	7.757	-	(1.696)	6.061	600.000	(7.649)	592.351
Debêntures - 15ª emissão - b.5	2018	CDI + 1,98	24.486	250.000	(4.785)	269.701	500.000	(4.730)	764.971
Debêntures - 16ª emissão - b.6	2016	CDI + 3,86	18.989	174.930	(265)	193.654	-	-	193.654
Debêntures - 17ª emissão - b.11 (2ª série)	2017	CDI + 2,24	6.519	-	(289)	6.230	90.000	(15)	96.215
Debêntures - 18ª emissão - b.12 (1ª série)	2022	CDI + 3,06	6.991	-	(237)	6.754	200.000	(1.043)	198.957
Debêntures - 18ª emissão - b.12 (2ª série)	2022	CDI + 3,07	6.991	-	(250)	6.741	200.000	(1.118)	198.882
Debêntures - 19ª emissão - b.13	2021	CDI + 3,12	2.881	-	(339)	2.542	320.000	(1.060)	321.482
<b>Total</b>			<b>91.138</b>	<b>599.930</b>	<b>(12.795)</b>	<b>678.273</b>	<b>2.390.000</b>	<b>(22.150)</b>	<b>3.046.123</b>
<b>Arrendamento financeiro</b>									
Arrendamento financeiro - c		8,49 a 15,64	-	11.351	-	11.351	31.830	-	43.181
<b>Total</b>			-	<b>11.351</b>	-	<b>11.351</b>	<b>31.830</b>	-	<b>43.181</b>
<b>Total da dívida</b>			<b>94.473</b>	<b>648.061</b>	<b>(14.624)</b>	<b>727.910</b>	<b>2.900.541</b>	<b>(25.909)</b>	<b>3.602.542</b>

(\*) O saldo de FINEP está apresentado líquido das subvenções governamentais.

(\*\*) A taxa efetiva de juros difere da taxa contratual, pois são considerados os custos de transação incorridos na emissão da dívida.

Todos os recursos obtidos com os financiamentos contratados foram destinados à finalidade contratualmente prevista, ou seja, todos respeitaram os limites de utilização contratualmente previstos.

## Notas Explicativas

Em março de 2016 a Companhia firmou com a Caixa Econômica Federal uma operação de conta garantida, mas que não foi utilizada até o trimestre findo em 31 de março de 2016, com as características abaixo:

Valor	Prazo	Taxa de juros	Taxa de disponibilização de limite
R\$ 100.000	36 meses	CDI + 0,34% a.m.	0,025% a.m. sobre o saldo não utilizado

Os financiamentos referentes ao FINEM e a 18ª Debênture possuem como garantia os recebíveis da Companhia, sendo passível de bloqueio em conta bancária. Esta garantia corresponde a 25% do saldo devedor do financiamento, no caso do FINEM, e à 130% do próximo pagamento de principal e/ou juros, no caso da 18ª Debêntures. FINAME e FINEP possuem cartas de fiança como garantia contratadas pela Companhia, conforme detalhado abaixo:

	Quantidade	Valor	Taxa a.a.
FINAME	1	4.584	1,10%
FINEP	5	84.032	1,50% a 3,50%

Os demais empréstimos e financiamentos da Companhia não possuem garantia.

Os custos de transação incorridos na captação de recursos junto a terceiros são apropriados ao resultado do período pelo prazo da dívida que os originaram, por meio do método do custo amortizado. A utilização do método do custo amortizado resulta no cálculo e apropriação de encargos financeiros com base na taxa efetiva de juros em vez da taxa de juros contratual do instrumento.

### 15.2 As principais características dos contratos de empréstimos e financiamentos, debêntures e arrendamento financeiro estão descritas a seguir.

#### a) Empréstimos, financiamentos e debêntures obtidos durante o exercício de 2016:

- a.1) FINEM (2º protocolo) - em fevereiro de 2016 a Companhia obteve junto ao Banco Itaú, mediante repasse contratado com o BNDES, um financiamento para implementação do programa de investimento, referente ao ano de 2015, objetivando a expansão e melhorias no sistema de distribuição de energia elétrica, com carência de 6 meses para pagamento de principal. O montante total aprovado é liberado de acordo com a comprovação das obras previstas em contrato. O total liberado até 31 de março de 2016 foi de R\$ 100.253.

	Taxa contratual	Pagamentos juros	Amortização	Vencimento
FINEM - Subcrédito A (2º protocolo)	TJLP + 4,07%	Trimestral até a	Mensal (a partir de agosto de 2016)	Janeiro de 2022
FINEM - Subcrédito B (2º protocolo)	CDI + 4,15%	carência. A partir desta		
FINEM - Subcrédito C (2º protocolo)	CDI + 4,15%	data, mensal		

- a.2) Cédulas de Crédito Bancário – Banco ABC - empréstimo formalizado por cédulas de crédito bancário com o Banco ABC Brasil S.A., emitido em 6 de janeiro de 2016, no montante principal de R\$ 70.000.

	Taxa contratual	Pagamentos juros	Amortização	Vencimento
Banco ABC (CCB)	CDI + 4,60%	Nas mesmas datas da amortização das parcelas de principal	R\$ 14.000	Janeiro de 2017
			R\$ 14.000	Junho de 2017
			R\$ 14.000	Dezembro de 2017
			R\$ 14.000	Junho de 2018
			R\$ 14.000	Dezembro de 2018

**Notas Explicativas**

Os recursos obtidos com este empréstimo foram utilizados pela Companhia para reforço de capital de giro.

**b) Empréstimos, financiamentos e debêntures obtidos em exercícios anteriores:**

- b.1) Debêntures – 9ª Emissão – R\$ 250.000 em debêntures, ocorrida em 20 de dezembro de 2005, no mercado local, com vencimento final em agosto de 2018.

	Taxa contratual	Pagamentos juros	Amortização		Vencimento
		Semestrais	Anual	R\$	
9ª Emissão	CDI + 1,12%			R\$ 75.000	Agosto de 2015
				<b>R\$ 75.000</b>	<b>Agosto de 2016</b>
				<b>R\$ 25.000</b>	<b>Agosto de 2017</b>
				<b>R\$ 75.000</b>	<b>Agosto de 2018</b>

As emissões de debêntures são de espécie quirografária e não conversíveis em ações. Estas debêntures não possuem cláusulas de repactuação.

Os recursos obtidos por meio da 9ª Emissão de Debêntures e da Cédula de Crédito Bancário Sindicalizada foram destinados integralmente ao pré-pagamento de dívidas renegociadas entre a Companhia e bancos credores em 2004.

- b.2) Debêntures – 11ª Emissão – R\$ 200.000 em debêntures, ocorrida em 23 de outubro de 2007, com data de emissão em 1º de novembro de 2007, no mercado local, com vencimento final em novembro de 2018.

	Taxa contratual	Pagamentos juros	Amortização		Vencimento
		Semestrais	Anual	R\$	
11ª Emissão	CDI + 1,75%			<b>R\$ 100.000</b>	<b>Novembro de 2016</b>
				<b>R\$ 100.000</b>	<b>Novembro de 2018</b>

As emissões de debêntures são de espécie quirografária e não conversíveis em ações. Estas debêntures não possuem cláusulas de repactuação.

Os recursos obtidos por meio desta emissão foram utilizados na realização de investimentos no sistema de distribuição da Companhia, no curso regular de seus negócios.

- b.3) Debêntures – 13ª Emissão – R\$ 400.000 em debêntures, ocorrida em 14 de maio de 2010, no mercado local, com vencimento final em maio de 2020.

	Taxa contratual	Pagamentos juros	Amortização		Vencimento
		Semestrais	Anual	R\$	
13ª Emissão	CDI + 1,50%			R\$ 20.000	Maio de 2013
				R\$ 20.000	Maio de 2014
				R\$ 40.000	Maio de 2015
				R\$ 40.000	Maio de 2016 (*)
				<b>R\$ 80.000</b>	<b>Maio de 2017</b>
				<b>R\$ 80.000</b>	<b>Maio de 2018</b>
				<b>R\$ 80.000</b>	<b>Maio de 2019</b>
				<b>R\$ 40.000</b>	<b>Maio de 2020</b>

- (\*) Em 8 de dezembro de 2015, foi celebrado o quarto aditamento da escritura da 13ª emissão de debêntures, por meio do qual foram alterados (i) a data de amortização programada da parcela vincenda em 14 de maio de 2016 para 10 de dezembro de 2015; e (ii) adição de uma nova data de remuneração das Debêntures, excepcionalmente, no dia 10 de dezembro de 2015, quando a Companhia efetuou o pagamento da remuneração. O resgate antecipado desta parcela foi realizado utilizando parcialmente os recursos obtidos com a 19ª emissão de Debêntures.

## Notas Explicativas

As emissões de debêntures são de espécie quirografária e não conversíveis em ações. Estas debêntures não possuem cláusulas de repactuação.

Os recursos obtidos por meio desta emissão foram utilizados para o pagamento dos Bonds denominados em reais, emitidos pela Companhia em junho de 2005 e vencidos em junho de 2010, e para financiamento de parte dos investimentos de 2010.

- b.4) Debêntures – 14ª Emissão – R\$ 600.000 em debêntures, ocorrida em 28 de novembro de 2011, no mercado local, com vencimento final em novembro de 2021.

	Taxa contratual	Pagamentos juros	Amortização	Vencimento
14ª Emissão	CDI + 1,50%	Semestrais	Anual	R\$ 60.000
				Novembro de 2018
				R\$ 180.000
				Novembro de 2019
				R\$ 180.000
				Novembro de 2020
				R\$ 180.000
				Novembro de 2021

As emissões de debêntures são de espécie quirografária e não conversíveis em ações. Estas debêntures não possuem cláusulas de repactuação.

Os recursos obtidos por meio desta emissão foram utilizados para recomposição do caixa em virtude das amortizações de dívida referentes a 2011 e 2012.

- b.5) Debêntures – 15ª Emissão – R\$ 750.000 em debêntures, ocorrida em 9 de outubro de 2012, no mercado local, com vencimento em outubro de 2018.

	Taxa contratual	Pagamentos juros	Amortização	Vencimento
15ª Emissão	CDI + 1,24%	Semestrais	Anual	R\$ 250.000
				Outubro de 2016
				R\$ 250.000
				Outubro de 2017
				R\$ 250.000
				Outubro de 2018

As emissões de debêntures são de espécie quirografária e não conversíveis em ações. Estas debêntures não possuem cláusulas de repactuação.

Os recursos obtidos por meio desta emissão foram utilizados para o pagamento antecipado da 10ª Emissão de Debêntures, 12ª Emissão de Debêntures e Cédulas de Crédito Bancário (CCB's), lideradas pelo Banco Citibank S.A.

- b.6) Debêntures – 16ª Emissão – R\$ 350.000 em debêntures, ocorrida em 21 de julho de 2014, no mercado local, com vencimento em janeiro de 2016.

	Taxa contratual	Pagamentos juros	Amortização	Vencimento
16ª Emissão	CDI + 3,00%	No vencimento	R\$ 74.930	Julho de 2016

Em 27 de janeiro de 2016 foi celebrado o quarto aditamento da escritura da 16ª emissão de debêntures, por meio do qual foram alterados (i) o prazo de vencimento para 738 dias contados da data da emissão, vencendo-se em 28 de julho de 2016; (ii) a remuneração das debêntures que passaram a fazer jus a uma remuneração equivalente a 100% da variação acumulada das taxas médias diárias dos DI acrescida de um spread de 3,00% a.a. ("quarta taxa") a partir de 2 de fevereiro até 28 de julho de 2016; e (iii) a periodicidade do pagamento da remuneração, sendo que a remuneração apurada com base na terceira taxa foi paga em 1º de fevereiro de 2016, no montante de R\$ 21.525, e a remuneração apurada com base na quarta taxa será paga no vencimento.

## Notas Explicativas

Adicionalmente, houve o pagamento de R\$ 2.904 para a obtenção do 4º aditamento. Em consonância com o CPC 38, a Companhia avaliou que o valor pago está diretamente vinculado a estruturação do aditamento, dessa forma o custo referente à obtenção do aditamento foi diferido e está sendo amortizado pelo prazo de realização desta emissão. Como consequência, a taxa efetiva de juros sofreu uma alteração de 3,86% para 5,62% acima do CDI.

As emissões de debêntures são de espécie quirografária e não conversíveis em ações. Estas debêntures não possuem cláusulas de repactuação.

Os recursos obtidos por meio desta emissão foram utilizados para o reforço do capital de giro.

Em conformidade à escritura, a Companhia deverá aplicar a totalidade dos recursos oriundos do FINEM (itens a.1 e b.10) ao resgate antecipado obrigatório parcial ou total da 16ª emissão de Debêntures. A Companhia realizou os resgates antecipados obrigatórios parciais, de acordo com o recebimento das parcelas do FINEM, em abril, junho, julho, agosto, outubro e dezembro de 2015 e em janeiro de 2016.

- b.7) FINAME – Banco Itaú – em maio de 2011, a Companhia obteve junto ao Banco Itaú um financiamento no montante de R\$ 4.583 para a compra de medidores, com carência de 24 meses para pagamento de principal.

	Taxa contratual	Pagamentos juros	Amortização	Vencimento
FINAME	8,7%	Trimestral até maio de 2013. A partir desta data mensal	Mensal (a partir de junho de 2013)	Maio de 2016

- b.8) Financiadora de Estudos e Projetos – FINEP – em 8 de fevereiro de 2012, a Companhia obteve junto a FINEP recursos no montante de R\$ 37.096 para o financiamento de projetos de inovação. O montante total aprovado já foi integralmente liberado.

	Taxa contratual	Pagamentos juros	Amortização	Vencimento
FINEP	4,0%	Mensal	Mensal (a partir de fevereiro de 2014)	Fevereiro de 2020

Em 7 de abril de 2014, a Companhia obteve junto a FINEP recursos no montante de R\$ 96.748 com o objetivo de financiar o desenvolvimento de projetos. O montante total aprovado será liberado de acordo com cronograma de realizações previsto em contrato. O total liberado até 31 de março de 2016 foi de R\$ 55.301. No trimestre findo em 31 de março de 2016, houve a liberação de R\$ 25.904.

	Taxa contratual	Pagamentos juros	Amortização	Vencimento
FINEP	TJLP + 5% (*)	Mensal	Mensal (a partir de abril de 2017)	Abril de 2024

- (\*) A taxa contratual é de TJLP + 5% a.a., reduzidos pelo benefício de equalização, equivalente a 6% a.a. O benefício de equalização está relacionado à adimplência e ao cumprimento do cronograma de desenvolvimento dos projetos, o que reduziu a taxa efetiva para 4% a.a. considerando a TJLP na data da assinatura do contrato, que era de 5%. Em março de 2016, a TJLP passou para 7,5% a.a. o que aumentou a taxa efetiva para 6,5% a.a. O montante correspondente à parcela da TJLP que exceder 6% incide como atualização monetária sobre o saldo de principal.

## Notas Explicativas

Esses contratos de financiamentos obtidos junto à instituição FINEP possuem como principal característica as taxas de juros contratuais inferiores com relação às taxas de mercado e está relacionado diretamente ao financiamento de projetos de inovação e desenvolvimento. Desse modo, o subsídio concedido nas taxas de juros desses financiamentos é qualificado como uma subvenção governamental.

- b.9) Cédulas de Crédito Bancário – Banco Bradesco – empréstimo formalizado por cédulas de crédito bancário, com várias instituições financeiras lideradas pelo Banco Bradesco S.A., ocorrido em 25 de novembro de 2009, no montante principal de R\$ 600.000.

	Taxa contratual	Pagamentos juros	Amortização	Vencimento
Bradesco (CCB's)	CDI + 1,50%	Semestrais	Anual	R\$ 30.000
				Novembro de 2012
				R\$ 30.000
				Novembro de 2013
				R\$ 60.000
				Novembro de 2014
				R\$ 60.000
				Novembro de 2015
				R\$ 120.000
				Novembro de 2016 (*)
				<b>R\$ 120.000</b>
				<b>Novembro de 2017</b>
				<b>R\$ 120.000</b>
				<b>Novembro de 2018</b>
				<b>R\$ 60.000</b>
				<b>Novembro de 2019</b>

- (\*) A Companhia, em dezembro de 2015, efetuou o resgate antecipado da parcela com vencimento em novembro de 2016, utilizando parcialmente os recursos obtidos com a 19ª Emissão de Debêntures.

Com relação às Cédulas de Crédito Bancário emitidas pelo Banco Bradesco S.A., os recursos foram utilizados pela Companhia para liquidação de valores que eram devidos à Receita Federal e que foram renegociados com a adesão ao Programa REFIS da Receita Federal em novembro de 2009.

- b.10) FINEM - em fevereiro de 2015 a Companhia obteve junto ao Banco Itaú, mediante repasse contratado com o BNDES, um financiamento para implementação do programa de investimento, referente ao ano de 2014, objetivando a expansão e melhorias no sistema de distribuição de energia elétrica, com carência de 6 meses para pagamento de principal. A ANEEL, por meio do Despacho nº 596/2015, anuiu à contratação no montante de R\$ 172.000. O montante total aprovado é liberado de acordo com a comprovação das obras previstas em contrato. O total liberado até 31 de março de 2016 foi de R\$ 171.144.

	Taxa contratual	Pagamentos juros	Amortização	Vencimento
FINEM - Subcrédito A	TJLP + 4,22%	Trimestral até a carência. A partir desta data, mensal	Mensal (a partir de outubro de 2015)	Março de 2021
FINEM - Subcrédito B	SELIC + 4,22%			
FINEM - Subcrédito C	9,5%			
FINEM - Subcrédito E	SELIC + 3,20%			

- b.11) Debêntures – 17ª Emissão – R\$ 190.000 em debêntures, ocorrida em 16 de janeiro de 2015, no mercado local, com vencimentos em julho de 2015 (1ª série) e janeiro de 2017 (2ª série).

	Taxa contratual	Pagamentos juros	Amortização	Vencimento
17ª Emissão (1ª série)	CDI + 1,35%	No vencimento	R\$ 100.000	Julho de 2015
17ª Emissão (2ª série)	CDI + 1,90%	Semestrais	<b>R\$ 90.000</b>	<b>Janeiro de 2017</b>

As emissões de debêntures são de espécie quirografária, não conversíveis em ações e em duas séries. Estas debêntures não possuem cláusulas de repactuação.

Os recursos obtidos por meio desta emissão foram destinados para o reforço do capital de giro e refinanciamento de dívidas.



## Notas Explicativas

Em julho de 2015 foi liquidado o montante de R\$ 106.691, referente à 1ª série desta emissão.

- b.12) Debêntures – 18ª Emissão – R\$ 400.000 em debêntures, em duas séries de R\$ 200.000 cada, ocorrida em 14 de julho de 2015, no mercado local, com vencimentos até julho de 2022.

	Taxa contratual	Pagamentos juros	Amortização	Vencimento
18ª Emissão (1ª série)	CDI + 2,85%	Trimestrais	Trimestral R\$ 9.520 Única R\$ 19.120	Outubro de 2017 a Abril de 2022 Julho de 2022
18ª Emissão (2ª série)	CDI + 2,85%	Trimestrais	Trimestral R\$ 9.520 Única R\$ 19.120	Outubro de 2017 a Abril de 2022 Julho de 2022

As emissões de debêntures não são conversíveis em ações, em duas séries, de espécie com garantia real. Estas debêntures não possuem cláusulas de repactuação.

Em 11 de setembro de 2015 foi celebrado o primeiro aditamento da escritura da 18ª emissão de debêntures, por meio do qual foi formalizada a convocação da espécie das Debêntures de quirografária para a espécie com garantia real. Possuem como garantia cessão fiduciária de determinados direitos creditórios da Companhia, sendo passível de bloqueio em conta bancária.

Os recursos obtidos por meio desta emissão foram destinados para o reforço de capital de giro, refinanciamento de dívidas e investimentos nos exercícios sociais de 2015, 2016 e 2017.

- b.13) Debêntures – 19ª Emissão - R\$ 320.000 em debêntures, ocorrida em 10 de dezembro de 2015, no mercado local, com vencimento em julho de 2021.

	Taxa contratual	Pagamentos juros	Amortização	Vencimento
19ª Emissão	CDI + 2,95%	Semestrais	Semestral R\$ 35.552 Única R\$ 35.584	Junho de 2017 a Dezembro de 2020 Julho de 2021

As emissões de debêntures são de espécie quirografária e não conversíveis em ações. Estas debêntures não possuem cláusulas de repactuação.

Os recursos obtidos por meio desta emissão foram utilizados para a realização do resgate antecipado obrigatório das Notas promissórias – 2ª Emissão, recomposição de caixa referente aos pagamentos das parcelas de principal vincendas em 2015 e 2016 das Cédulas de Crédito Bancário (“CCB Bradesco”) e pagamento da parcela de principal vincenda em 2016 da 13ª emissão de debêntures.

### c) Arrendamento financeiro

Os contratos de arrendamentos financeiros referem-se a arrendamentos de equipamentos de informática, veículos e aluguel de edificações e não contêm cláusulas sobre pagamentos contingentes, renovação, opção de compra ou que imponham restrições sobre pagamentos de dividendos e juros sobre capital próprio ou de limites em indicadores financeiros.

O saldo de arrendamento financeiro registrado em 31 de março de 2016 era de R\$ 48.402 (R\$ 43.181 em 31 de dezembro de 2015) no passivo, e R\$ 45.775 (R\$ 40.688 em 31 de dezembro de 2015) no ativo.

A garantia do arrendamento financeiro é o valor residual dos ativos, no montante de R\$ 45.775 em 31 de março de 2016 (R\$ 40.688 em 31 de dezembro de 2015).

**Notas Explicativas****15.3 Os valores relativos ao principal e custos a amortizar apresentam a seguinte composição de moeda e indexadores:**

	31.03.2016		31.12.2015	
	R\$	%	R\$	%
<b>Moeda nacional</b>				
CDI	3.274.796	91,15	3.249.397	92,63
SELIC	84.198	2,34	85.620	2,44
TJLP	98.981	2,75	57.923	1,65
Taxa fixa	134.841	3,76	115.129	3,28
<b>Total</b>	<b>3.592.816</b>	<b>100,00</b>	<b>3.508.069</b>	<b>100,00</b>

**15.4 Em 31 de março de 2016, as parcelas relativas ao principal dos empréstimos, financiamentos e debêntures, e o custo de transação a amortizar, atualmente classificados no passivo não circulante têm os seguintes vencimentos:**

	Moeda nacional				
	Empréstimos e financiamentos	Debêntures	Arrendamento financeiro	Custos a amortizar	Total
2017	194.074	445.144	9.821	(9.675)	639.364
2018	209.953	712.264	7.320	(8.900)	920.637
2019	122.588	407.264	5.641	(3.774)	531.719
2020	58.101	367.264	4.410	(1.915)	427.860
após 2020	50.811	368.064	7.585	(948)	425.512
	<b>635.527</b>	<b>2.300.000</b>	<b>34.777</b>	<b>(25.212)</b>	<b>2.945.092</b>

**15.5 Os indexadores utilizados para atualização dos empréstimos, financiamentos e debêntures tiveram a seguinte variação:**

	31.03.2016	31.12.2015
	%	%
CDI <sup>(*)</sup>	14,13	14,14
SELIC <sup>(*)</sup>	14,15	14,15
TJLP <sup>(*)</sup>	7,50	7,00

(\*) Índice do último dia do período.

## Notas Explicativas

### 15.6 A movimentação dos empréstimos e financiamentos, debêntures e encargos de dívidas é como segue:

Moeda nacional	Saldo inicial 31.12.2015	Ingressos	Encargos financeiros	Variação monetária	Pagamentos principal	Pagamentos encargos financeiros	Diferimento custos de transação	Amortização custos de transação	Subvenções governamentais	Saldo final 31.03.2016
<b>Instituições financeiras / credores</b>										
FINAME	639	-	10	-	(382)	(11)	-	-	-	256
FINEP	44.485	25.904	853	175	(1.526)	(799)	-	-	(8.397)	60.695
Cédulas de Crédito Bancário - Bradesco	296.875	-	10.962	-	-	-	-	(1.358)	-	306.479
Cédulas de Crédito Bancário - Banco ABC	-	70.000	3.008	-	-	-	(2.005)	199	-	71.202
FINEM - Subcrédito A	58.163	-	1.400	200	(2.763)	(1.399)	-	-	-	55.601
FINEM - Subcrédito B	62.651	-	625	1.986	(3.025)	(622)	-	-	-	61.615
FINEM - Subcrédito C	27.041	-	596	-	(1.283)	(601)	-	-	-	25.753
FINEM - Subcrédito E	23.109	-	175	733	(1.116)	(176)	-	-	-	22.725
FINEM - Subcrédito A (2º protocolo)	-	43.550	479	70	-	-	-	-	-	44.099
FINEM - Subcrédito B (2º protocolo)	-	43.550	200	645	-	-	-	-	-	44.395
FINEM - Subcrédito C (2º protocolo)	-	13.153	61	195	-	-	-	-	-	13.409
Arrendamento financeiro	43.181	6.060	3.224	-	(4.063)	-	-	-	-	48.402
Outros	275	-	826	-	-	(826)	-	-	-	275
<b>Subtotal</b>	<b>556.419</b>	<b>202.217</b>	<b>22.419</b>	<b>4.004</b>	<b>(14.158)</b>	<b>(4.434)</b>	<b>(2.005)</b>	<b>(1.159)</b>	<b>(8.397)</b>	<b>754.906</b>
Debêntures - 9ª emissão	179.367	-	6.307	-	-	(12.897)	-	689	-	173.466
Debêntures - 11ª emissão	203.222	-	7.553	-	-	-	-	206	-	210.981
Debêntures - 13ª emissão	277.466	-	10.230	-	-	-	-	(104)	-	287.592
Debêntures - 14ª emissão	598.412	-	22.027	-	-	-	-	398	-	620.837
Debêntures - 15ª emissão	764.971	-	27.572	-	-	-	-	1.196	-	793.739
Debêntures - 16ª emissão	193.654	-	5.387	-	(100.000)	(22.428)	(2.904)	1.285	-	74.994
Debêntures - 17ª emissão (2ª série)	96.215	-	3.373	-	-	(7.099)	-	66	-	92.555
Debêntures - 18ª emissão (1ª série)	205.711	-	7.914	-	-	(8.180)	-	55	-	205.500
Debêntures - 18ª emissão (2ª série)	205.623	-	7.914	-	-	(8.180)	-	57	-	205.414
Debêntures - 19ª emissão	321.482	-	12.854	-	-	-	-	76	-	334.412
<b>Subtotal</b>	<b>3.046.123</b>	<b>-</b>	<b>111.131</b>	<b>-</b>	<b>(100.000)</b>	<b>(58.784)</b>	<b>(2.904)</b>	<b>3.924</b>	<b>-</b>	<b>2.999.490</b>
<b>Total</b>	<b>3.602.542</b>	<b>202.217</b>	<b>133.550</b>	<b>4.004</b>	<b>(114.158)</b>	<b>(63.218)</b>	<b>(4.909)</b>	<b>2.765</b>	<b>(8.397)</b>	<b>3.754.396</b>

### 15.7 Compromissos financeiros – “Covenants”

Como forma de monitoramento da situação financeira da Companhia pelos credores envolvidos em contratos financeiros, são utilizados *covenants* financeiros em alguns contratos de dívida.

A Administração da Companhia mantém o acompanhamento dos seguintes índices financeiros:

- Capacidade de endividamento: mede o nível de endividamento líquido em relação ao EBITDA ajustado (\*) dos últimos 12 meses. Conforme definido nos contratos, este índice não poderá ser superior a 3,5 vezes.
- Capacidade de pagamento de juros: mede o EBITDA ajustado (\*) sobre despesa financeira dos últimos 12 meses. Conforme definido nos contratos, este índice não poderá ser inferior a 1,75 vezes.

Em 31 de março de 2016, estes índices eram de:

- Dívida líquida/EBITDA ajustado = 3,10 vezes;
- EBITDA ajustado/despesa financeira = 2,29 vezes.

Conforme descrito nos contratos de dívida, o não cumprimento dos índices acima, por dois trimestres consecutivos, implica na possibilidade de antecipação do vencimento da dívida. Sendo assim, em 31 de março de 2016, a Companhia estava em cumprimento dos termos dos *covenants*.

A Companhia também acompanha outros *covenants* qualitativos, os quais em 31 de março de 2016 foram atendidos.

- (\*) EBITDA ajustado – significa o somatório dos últimos doze meses (i) do resultado operacional conforme apresentado no demonstrativo contábil consolidado da Emissora na linha “Resultado Operacional” (excluindo as receitas e despesas financeiras), (ii) todos os montantes de depreciação e amortização, (iii) todos os montantes relativos a despesas com

## Notas Explicativas

entidade de previdência privada classificado na conta de “custo de operação” e (iv) os ajustes dos ativos e passivos regulatórios (positivos e negativos no resultado) conforme as regras regulatórias determinadas pela ANEEL (Agência Nacional de Energia Elétrica), desde que não incluídos no resultado operacional acima.

### 16. Obrigações com entidade de previdência privada

A Companhia patrocina planos de benefícios suplementares de aposentadoria e pensão para seus empregados e ex-empregados e respectivos beneficiários. A FUNCESP é a entidade responsável pela administração dos planos de benefícios patrocinados pela Companhia.

A Companhia, por meio de negociações com os sindicatos representativos da categoria, reformulou o plano em 1997, tendo como característica principal o modelo misto, composto de 70% do salário real de contribuição como benefício definido e 30% do salário real de contribuição como contribuição definida. Essa reformulação teve como objetivo equacionar o déficit técnico atuarial e diminuir o risco de futuros déficits.

O custeio do plano reformulado para as parcelas de benefício definido é paritário entre a Companhia e os empregados, sendo as taxas reavaliadas anualmente por atuário independente. O custeio da parcela de contribuição definida é baseado em percentual escolhido livremente pelo participante (de 1% a 100% sobre 30% do salário real de contribuição), com contrapartida da Companhia até o limite de 5% sobre a base de 30% de sua remuneração de contribuição.

O Benefício Suplementar Proporcional Saldado - BSPS é garantido aos empregados participantes do plano de suplementação que aderiram anteriormente ao novo modelo implantado na privatização da Companhia. Esse benefício assegura o valor proporcional da suplementação relativo ao período do serviço anterior à data da reformulação do novo plano misto de suplementação. O benefício é pago a partir da data em que o participante completa as carências mínimas previstas no regulamento do novo plano.

Conforme previsto no CPC 33 (R1) e IAS 19 (R), a avaliação atuarial é permitida em períodos intermediários, para refletir a ocorrência de mudanças significativas em condições de mercado, especificamente um aumento nas taxas de juros. Em 31 de março de 2016, a Companhia não verificou nenhuma alteração significativa de mercado que requeresse uma atualização da avaliação atuarial realizada em 31 de dezembro de 2015.

A movimentação contábil do passivo registrado é como segue:

	31.03.2016
<b>Saldo inicial</b>	<b>2.604.967</b>
Despesa do período conforme laudo atuarial	79.862
Pagamento de contribuições	(62.319)
Ajuste de avaliação atuarial	72.560
<b>Saldo final</b>	<b>2.695.070</b>

## Notas Explicativas

As despesas reconhecidas foram as seguintes:

	31.03.2016	31.03.2015
Custo dos serviços correntes	3.198	4.008
Custo dos juros	282.014	263.730
Rendimento esperado dos ativos do plano	(205.350)	(189.513)
<b>Total das despesas benefício definido</b>	<b>79.862</b>	<b>78.225</b>
Capitalização para o intangível em curso	(348)	-
Outras contribuições - Contribuição definida	(363)	581
<b>Total das despesas no período</b>	<b>79.151</b>	<b>78.806</b>

No trimestre findo em 31 de março de 2016, a Companhia registrou complemento da perda atuarial gerada pelo rendimento dos ativos do plano, no montante de R\$ 72.560, em contrapartida a outros resultados abrangentes. As demais informações divulgadas em 31 de dezembro de 2015 não tiveram alterações.

### 16.1 Contratos com a FUNCESP

A Companhia com o objetivo de equacionar o déficit atuarial e diminuir o risco de futuros déficits formalizou instrumentos jurídicos com a FUNCESP a partir de 1997, na forma de contratos de confissão de dívida e contrato de ajustes de reserva matemática. Estes contratos fazem parte do passivo atuarial determinado pelos atuários independentes, e possuem cláusulas variáveis, conforme segue:

<b><u>NÃO CIRCULANTE</u></b>	31.03.2016	31.12.2015
<b><u>Empréstimos e financiamentos:</u></b>		
Confissão de dívida IIa (i)	441.650	431.975
Confissão de dívida IIb (i)	229.245	224.223
Contrato de ajustes de reserva matemática (ii)	3.747.743	3.643.695
<b>Total do contrato</b>	<b>4.418.638</b>	<b>4.299.893</b>
Diferença entre premissas (*)	(1.723.568)	(1.694.926)
<b>Total registrado</b>	<b>2.695.070</b>	<b>2.604.967</b>

- (\*) A parcela do déficit no montante de R\$ 1.723.568 é decorrente da diferença de premissas e metodologias utilizadas pela Companhia para fins de atendimento à Deliberação CVM nº 695/2012 e aquelas utilizadas pela FUNCESP (administradora do plano de benefícios) para fins de atendimento às Resoluções do Conselho Nacional de Previdência Complementar e tende a ser eliminada ao longo do tempo com a maturação do plano.

**Notas Explicativas**

- (i) Refere-se ao contrato de confissão de dívida, assinado em 30 de setembro de 1997 e aditado pela quarta vez em 5 de junho de 2014, para refinanciamento das parcelas vincendas entre abril de 2014 e março de 2016, sendo mantidas as demais condições contratuais, inclusive o prazo, a taxa e o pagamento mensal dos juros. A parcela IIb, refere-se ao valor de mercado dos imóveis da Eletropaulo devolvidos pela FUNCESP à Companhia.
- (ii) Refere-se ao contrato de ajuste de reservas matemáticas, assinado em 30 de setembro de 1997, aditado pela quarta vez em 5 de junho de 2014, para refinanciamento das parcelas vincendas entre abril de 2014 e março de 2016, sendo mantidas as demais condições contratuais, inclusive o prazo, a taxa e o pagamento mensal dos juros. O saldo deste contrato é ajustado anualmente pelos efeitos dos ganhos e perdas atuariais apurados no âmbito da FUNCESP.

**17. Obrigações sociais e trabalhistas**

		<b>Reclassificado</b>
	<b>31.03.2016</b>	<b>31.12.2015</b>
<b><u>CIRCULANTE</u></b>		
Folha de pagamento	5.769	7.766
Férias	37.629	37.176
Programa de incentivo a aposentadoria	560	618
Provisão - 13º salário	7.048	-
Participação nos lucros e resultados	55.294	39.399
Encargos sociais sobre férias e gratificações	17.078	14.459
Bônus	3.846	4.205
<b>Total</b>	<b>127.224</b>	<b>103.623</b>
<b><u>NÃO CIRCULANTE</u></b>		
Bônus	1.083	969
<b>Total</b>	<b>1.083</b>	<b>969</b>

**18. Provisões para processos judiciais e outros****18.1 Processos com probabilidade de perda classificada como provável**

As provisões para processos judiciais e outros e respectivas cauções e depósitos judiciais estão compostas da seguinte forma:

	<b>Passivo</b>		<b>Ativo</b>	
	<b>Provisão para processos judiciais e outros</b>		<b>Cauções e depósitos vinculados</b>	
	<b>31.03.2016</b>	<b>31.12.2015</b>	<b>31.03.2016</b>	<b>31.12.2015</b>
Trabalhista (a)	253.040	247.899	218.096	215.777
Plano cruzado - reajuste de tarifa (b)	14.027	13.492	3.667	3.639
Processos cíveis (c)	17.903	26.021	726	777
Processos regulatórios (d)	72.631	71.445	-	-
Processos administrativos - prefeituras (e)	549	531	-	-
Processos fiscais (f)	55.802	65.198	27.996	27.464
Meio ambiente (g)	10.079	11.425	-	-
PIS/COFINS sobre receitas financeiras (h)	31.038	20.231	34.218	23.119
Outros	28.840	30.127	6	-
<b>Total</b>	<b>483.909</b>	<b>486.369</b>	<b>284.709</b>	<b>270.776</b>
Circulante	172.907	166.929		
Não circulante	311.002	319.440		
<b>Total</b>	<b>483.909</b>	<b>486.369</b>		

## Notas Explicativas

O total de cauções e depósitos vinculados no montante de R\$ 459.356 (R\$ 443.126 em 31 de dezembro de 2015), de acordo com a classificação de probabilidade de perda do processo ao qual está vinculado, está demonstrado a seguir:

	Cauções e depósitos vinculados	
	31.03.2016	31.12.2015
Processos prováveis	284.709	270.776
Processos possíveis (*)	123.116	120.726
Processos remotos	51.531	51.624
<b>Total</b>	<b>459.356</b>	<b>443.126</b>

(\*) O montante de R\$ 123.116, referente aos depósitos vinculados a processos com probabilidade de perda possível, é composto em sua maior parte por depósitos judiciais para processos fiscais, os quais são realizados pela Companhia a fim de viabilizar sua apresentação de defesa nas execuções dos processos.

A movimentação das provisões dos processos judiciais e outros é como segue:

	Passivo					
	Saldo inicial 31.12.2015	Ingressos	Atualizações	Pagamentos	Reversões	Saldo final 31.03.2016
Trabalhista	247.899	14.263	4.724	(10.312)	(3.534)	253.040
Plano cruzado - reajuste de tarifa	13.492	324	882	(43)	(628)	14.027
Processos cíveis	26.021	5.226	1.470	(4.443)	(10.371)	17.903
Processos regulatórios	71.445	-	1.186	-	-	72.631
Processos administrativos - prefeituras	531	-	18	-	-	549
Processos fiscais	65.198	4.637	1.608	(7)	(15.634)	55.802
Meio ambiente	11.425	711	148	(2.205)	-	10.079
PIS/COFINS sobre receitas financeiras	20.231	10.152	655	-	-	31.038
Outros	30.127	28	169	-	(1.484)	28.840
<b>Total</b>	<b>486.369</b>	<b>35.341</b>	<b>10.860</b>	<b>(17.010)</b>	<b>(31.651)</b>	<b>483.909</b>
Circulante	166.929					172.907
Não circulante	319.440					311.002
<b>Total</b>	<b>486.369</b>					<b>483.909</b>

As estimativas de encerramento das discussões judiciais, divulgadas nos itens abaixo, podem não ser precisamente realizadas devido ao andamento futuro dos processos.

- a) Trabalhista: A Companhia é demandada por empregados e ex-empregados próprios e terceirizados em 4.244 processos (4.369 processos em 31 de dezembro de 2015) pelos quais são pleiteados equiparação salarial, horas extras, adicional de periculosidade, complementação de aposentadoria entre outros. A Administração da Companhia, com base na opinião de seus assessores jurídicos, estima que os atuais processos serão concluídos entre 2016 e 2020.
- b) Plano cruzado – reajuste de tarifa: Referem-se a processos movidos contra a Companhia por consumidores industriais questionando a legalidade dos aumentos tarifários concedidos pelo DNAEE (atual ANEEL) em 1986, durante o período em que o plano econômico que estabelecia o congelamento de preços estava em vigor, de março a novembro de 1986. Atualmente os processos dessa natureza sem trânsito em julgado prosseguem com relação à parcela controversa da matéria, resultante da diferença de cálculo apresentado pelas partes, com provisão no montante de R\$ 14.027 (R\$ 13.492 em 31 de dezembro de 2015). A Administração da Companhia, com base na opinião de seus assessores jurídicos, estima que os atuais processos serão concluídos até 2017.

## Notas Explicativas

- c) Processos cíveis: A Companhia está atualmente envolvida em processos judiciais cíveis de natureza geral e especial e, com base em pareceres de seus consultores jurídicos, reconhece provisões para os valores das demandas que são passíveis de quantificação e tem suas chances de perda classificadas como provável. Em 31 de março de 2016, tais demandas respondem pela provisão de R\$ 17.903 (R\$ 26.021 em 31 de dezembro de 2015). A Administração da Companhia, com base na opinião de seus assessores jurídicos, estima que os atuais processos serão concluídos até 2018.

Os processos judiciais cíveis de natureza geral em que a Companhia figura no polo passivo envolvem ações consumeristas, vinculadas ao contrato de fornecimento de energia elétrica, ações indenizatórias decorrentes de acidentes na rede elétrica e de danos em geral. Atualmente tais demandas respondem pela provisão de R\$ 15.474 (R\$ 12.131 em 31 de dezembro de 2015).

Os processos judiciais cíveis de natureza especial envolvem questões decorrentes do relacionamento comercial da Companhia com outras empresas privadas e/ou concessionárias de serviços públicos, bem como questões que envolvam a agente fiscalizadora, organizações não governamentais e/ou o Ministério Público. Atualmente, tais demandas respondem pela provisão de aproximadamente R\$ 2.429 (R\$ 13.890 em 31 de dezembro de 2015). No trimestre findo em 31 de março de 2016, foi revertida a provisão de R\$ 9.963 em ação proposta pela Prefeitura de Pindamonhangaba em face da Companhia para cobrança de “Notas de Empenho” referentes a serviços que supostamente deveriam ter sido arcados pela Companhia, mas foram pagos pela Prefeitura. No caso, foi proferida decisão em segunda instância que, por unanimidade, deu provimento ao recurso de apelação para julgar procedente os embargos à execução propostos pela Companhia.

- d) Processos regulatórios:

d.1) A Companhia recebeu o Auto de Infração nº 008/2012-SFF, em 2 de abril de 2012, da ANEEL – Agência Nacional de Energia Elétrica no montante de R\$ 136.773. As penalidades aplicadas são decorrentes de ação fiscalizadora no Ativo Imobilizado, ocorrida no período de 7 de dezembro de 2010 a 4 de fevereiro de 2011, que impacta a Base de Remuneração Regulatória a qual é utilizada pela ANEEL para calcular a tarifa cobrada de clientes. A Administração da Companhia, baseada em análises preliminares, decidiu provisionar o montante que atualizado até 31 de março de 2016 corresponde a R\$ 21.373 (R\$ 20.699 em 31 de dezembro de 2015). A Companhia em 18 de abril de 2012 apresentou recurso e aguarda o julgamento da ANEEL.

d.2) A Companhia, como parte do seu processo de *compliance* e governança corporativa, bem como dos programas de auditoria interna, constatou inconsistências na apuração dos seus indicadores de continuidade DEC e FEC no período compreendido entre 2011 e maio de 2015, principalmente em relação ao enquadramento dos expurgos caracterizados como “dia crítico”, havendo a necessidade de reprocessamento dos indicadores de continuidade e alteração dos valores globais de DEC e FEC anteriormente informados ao órgão regulador.

A Companhia já comunicou o fato formalmente à ANEEL e está trabalhando no reprocessamento dos indicadores operacionais de continuidade para o período citado, na apuração dos impactos econômicos e financeiros decorrentes desse reprocessamento, bem como nas ações para a devida compensação a todos os envolvidos.

Com base nos dados disponíveis até o momento, a Companhia estima que o impacto decorrente dessas inconsistências para o período mencionado anteriormente possa atingir R\$ 128.388 (R\$ 152.530 em 31 de dezembro de 2015). Portanto, para 31 de março de 2016, a



## Notas Explicativas

Companhia registra uma provisão no mesmo montante, alocando os impactos no balanço patrimonial com base na melhor estimativa, da seguinte forma:

- Fator Xq – Devolução tarifária: montante de R\$ 66.037 (R\$ 58.100 em 31 de dezembro de 2015), registrado como “Ativo financeiro setorial, líquido”;
- DIC/FIC/DMIC/DICRI: montante de R\$ 27.351 (R\$ 59.430 em 31 de dezembro de 2015), registrado como “Outras obrigações”. No trimestre findo em 31 de março de 2016, a Companhia efetuou devoluções aos clientes no montante de R\$ 27.159, registrou atualização monetária no montante de R\$ 1.117 (nota explicativa nº 27) e reclassificou R\$ 6.037 de atualização monetária, já registrada em dezembro de 2015, referente ao Fator Xq para a rubrica “Ativo financeiro setorial, líquido” (nota explicativa nº 32).
- Termo de Ajuste de Conduta: montante de R\$ 35.000 (R\$ 35.000 em 31 de dezembro de 2015), registrado como “Processos judiciais e outros”.

As tratativas com a ANEEL acerca da melhor forma de devolução são esperadas ao longo de 2016. O Termo de Ajuste de Conduta é um instrumento que obriga a Companhia a executar ações para a correção das não conformidades apuradas e a investir em obras de melhoria da qualidade do serviço, a ser percebido pelos seus consumidores.

- d.3) A Companhia está envolvida em outros processos regulatórios, para os quais está provisionado o montante que atualizado até 31 de março de 2016 corresponde a R\$ 16.258 (R\$ 15.746 em 31 de dezembro de 2015). Estes processos referem-se a: (i) Termos de Notificações da CCEE – Câmara de Comercialização de Energia Elétrica e (ii) Autos de Infração da ARSESP – Agência Reguladora de Saneamento e Energia do Estado de São Paulo.

A Administração da Companhia, com base na opinião de seus assessores jurídicos, estima que os processos regulatórios serão concluídos em até 1 ano.

- e) Processos Administrativos – prefeituras: Existem processos de natureza administrativa de prefeituras. A Administração da Companhia, com base em pareceres de seus consultores jurídicos, reconhece provisão para os valores das demandas cuja probabilidade de perda é considerada provável. A Companhia mantém provisão de R\$ 549 (R\$ 531 em 31 de dezembro de 2015). A Administração da Companhia, com base na opinião de seus assessores jurídicos, estima que os atuais processos serão concluídos até 2016.
- f) Processos fiscais: Existem processos fiscais de natureza geral, dentre os quais se destaca, no âmbito municipal, a existência de casos de IPTU, taxas e multas posturais, enquanto no âmbito federal processos que versam sobre autuações relativas a INSS, bem como a incidência de IRPJ e CSLL sobre juros moratórios. Em março de 2016, após a atualização da opinião legal emitida pelo escritório que patrocina o processo, duas NFLD's que antes eram classificadas como prováveis, foram reclassificadas para possíveis em virtude de reiteradas decisões favoráveis a tese proferidas pelo Superior Tribunal de Justiça - STJ. Assim, foi revertido R\$ 15.630 do montante provisionado como autuações do INSS (vide nota explicativa nº 18.2.13). A Administração da Companhia, com base em pareceres de seus consultores jurídicos, reconhece provisão para os valores das demandas cuja probabilidade de perda é considerada provável, os quais em 31 de março de 2016 montam R\$ 55.802 (R\$ 65.198 em 31 de dezembro de 2015). A Administração da Companhia, com base na opinião de seus assessores jurídicos, estima que os atuais processos serão concluídos até 2021.

## Notas Explicativas

- g) Processos ambientais: Os órgãos ambientais de São Paulo acompanham atividades de gerenciamento ambiental de alguns imóveis da Companhia, por meio de processos administrativos próprios, levando a Companhia, com base em estudos técnicos, a reconhecer provisões para os valores das demandas que são passíveis de quantificação. Em 31 de março de 2016, tais demandas respondem pela provisão R\$ 10.079 (R\$ 11.425 em 31 de dezembro de 2015). A Administração da Companhia estima que os atuais processos serão concluídos até 2019. Dentre os casos provisionados, merecem destaque as demandas relacionadas à contaminação de solo e água subterrânea, conforme seguem:
- g.1) Complexo Cambuci: Estudos ambientais foram iniciados em 2005 para avaliação de qualidade do solo e água subterrânea. Após confirmação da contaminação, foi dada continuidade aos estudos e às ações de remediação. Em 2012, foi assinado o compromisso de venda do imóvel, com a obrigação contratual de entrega da área remediada. Em 2013, foram elaborados novos estudos considerando o uso futuro da área, que apontaram as ações de intervenção necessárias para encerramento da remediação, que foi concluída em 2015. Em 2014 foram realizadas etapas de investigação e remediação e campanhas de monitoramento na área, as quais permitiram a assinatura da escritura pública de venda de imóvel, transferindo definitivamente a propriedade e posse. Em 2015, foram realizadas campanhas de monitoramento e investigações solicitadas pelo órgão ambiental. Em 2016, a CETESB emitiu o Parecer Técnico nº 033/CAAA/2016, no qual afirma estar de acordo com a remediação e indica a continuidade dos 2 últimos monitoramentos da qualidade da água subterrânea para o encerramento.
- g.2) Miguel Yunes: Estudos ambientais foram iniciados em 2009 para avaliação do solo e água subterrânea. Após confirmação da contaminação, foi dada continuidade aos estudos para identificação e foi constatada a presença de resíduos domésticos enterrados e entulho (dispostos clandestinamente em data anterior à concessão), exigindo o detalhamento dos estudos visando a quantificação, o qual foi realizado em dezembro de 2013 e confirmou a necessidade de remoção do lixo enterrado. A Companhia iniciou em fevereiro de 2014 a remoção e destinação do solo impactado com resíduos depositados na área, sendo finalizadas no segundo trimestre de 2015. A investigação em água e solo foi finalizada, restando os monitoramentos da qualidade da água subterrânea solicitado pela CETESB. Será necessário o reaterro da área para nivelamento, que deverá ser executado em 2016.
- g.3) Estações Transformadoras de Distribuição: A Companhia iniciou, em 2007, processos de regularização ambiental de obras para melhoria e ampliação de subestações. Estes processos exigem uma investigação ambiental das condições do solo e água subterrânea acompanhados pela Secretaria Estadual de Meio Ambiente – SMA, conforme procedimentos estabelecidos pela CETESB. Durante as atividades de investigação, foram identificados, em parte dos imóveis, contaminantes no solo e água subterrânea, sendo necessária a adoção de ações de remediação ambiental. Novos processos foram abertos em 2015 em decorrência da ampliação das subestações, gerando a necessidade de remediação e/ou monitoramentos. Novas etapas de monitoramento acontecerão em 2016.
- g.4) Represa Guarapiranga

Em setembro de 1996, o Ministério Público do Estado de São Paulo (MP) moveu ação civil pública em face da Companhia e da Associação Desportiva Cultural Eletropaulo visando à reparação de supostos danos ambientais que teriam sido ocasionados pela construção de um clube esportivo e recreativo às margens da Represa de Guarapiranga. A ação foi julgada procedente condenando as Rés, solidariamente, ao cumprimento de obrigação de fazer, visando a implementação de medidas de reparação ambiental, bem como à demolição total das obras e construções situadas na área denominada de "primeira categoria", com a implementação do

## Notas Explicativas

plantio de árvores indicado na perícia técnica realizada. A decisão de mérito desfavorável à Companhia transitou em julgado em 10 de agosto de 2012. Em janeiro de 2013 o processo retornou à primeira instância, tendo o Ministério Público requerido o cumprimento da sentença.

Após determinação do juízo, a Companhia esclareceu que pretendia cumprir a condenação alternativa por meio de doação de área verde em zona de manancial ao Estado de São Paulo. Igualmente, requereu que a EMAE, na qualidade de proprietária do imóvel, fosse intimada a ingressar no processo, para que seja cumprida a parte da decisão judicial que determinou as demolições, regularizações e plantios na área ocupada pela Associação Desportiva Cultural Eletropaulo.

A Secretaria do Meio Ambiente (SMA) notificou o juízo e a Companhia informando que não aceitaria a doação de área verde em zona de manancial oferecida pela Companhia, uma vez que representaria custos adicionais ao Estado para instalação e manutenção de infraestrutura (“doação com encargos ao Estado”). Considerando isto, foram iniciadas tratativas com a SMA para cumprir essa parte da sentença por meio da implementação de um projeto ambiental na região. Em 31 de março de 2016, a Companhia mantém provisão para cumprimento das partes estimáveis da presente demanda no montante de R\$ 3.033.

- h) PIS/COFINS sobre receitas financeiras: A Companhia discute judicialmente os efeitos do Decreto nº 8.426/2015, que trata da tributação de PIS/COFINS sobre receitas financeiras a partir de 1º de julho de 2015, e até que seja proferida decisão de mérito sobre a ação. Enquanto não há decisão autorizando a não aplicação das novas regras do Decreto, a Companhia vem efetuando depósitos judiciais nos montantes correspondentes aos tributos incidentes sobre as receitas financeiras. A Companhia registrou provisão que, atualizada até 31 de março de 2016, corresponde a R\$ 31.038, e efetuou depósitos judiciais no montante de R\$ 34.218. Em relação ao mérito da causa, a Administração juntamente com seus assessores legais, classifica como possível. Contudo, com relação ao desembolso de caixa, a Companhia estima como provável que venham a ocorrer pagamentos referentes a essa ação antes da discussão do mérito. Desta forma, a Companhia efetuou provisão para o referido valor. A Administração da Companhia, com base na opinião de seus assessores jurídicos, estima que este processo será concluído até 2023.

### 18.2 Processos com probabilidade de perda classificada como possível

A Companhia apresenta a seguir um resumo das principais contingências passivas cuja probabilidade de perda foi classificada como possível pela Administração. A Companhia está envolvida em outros processos cuja probabilidade de perda está avaliada como possível, os quais não foram divulgados em função de ter sido estabelecido o montante mínimo de R\$ 10.000 para fins de divulgação.

A avaliação dessa probabilidade está embasada em relatórios preparados por consultores jurídicos da Companhia.

**Notas Explicativas**

Notas	Descrição das contingências	Valor estimado da contingência	
		31.03.2016	31.12.2015
(18.2.1)	Eletrobrás - Contrato de Financiamento ECF- 1.046/1986	1.850.061	1.787.659
(18.2.2)	Enquadramento de Consumidores - Ação Civil Pública	Não determinado	Não determinado
(18.2.3)	Revisão Tarifária - Exclusão de Valores - Contratos Bilaterais	Não determinado	Não determinado
(18.2.4)	Revisão Tarifária - Inclusão Benefício Fiscal	Não determinado	Não determinado
(18.2.5)	Autuação PCLD - Provisão para Créditos de Liquidação Duvidosa	65.337	63.444
(18.2.6)	Ação Popular - Maruzan Conrado	36.116	34.341
(18.2.7)	Ecovias - Uso do solo	Não determinado	Não determinado
(18.2.8)	Ação Civil Pública - City Boaçava	Não determinado	Não determinado
(18.2.9)	Ação Civil Pública - Suspensão do Fomecimento	14.272	16.392
(18.2.10)	Ação Civil Pública - Contas Vencidas - 90 dias	Não determinado	Não determinado
(18.2.11)	Recolhimento do FGTS	86.116	85.205
(18.2.12)	PASEP - Suspensão de Exigibilidade	40.542	40.373
(18.2.13)	NFLDs - Execuções Fiscais	48.339	32.408
(18.2.14)	CSLL - Base Negativa	132.399	130.463
(18.2.15)	Execuções Fiscais Municipais - Diversas	115.814	108.122
(18.2.16)	PIS - Decretos nº 2445/1988 e 2449/1988	49.394	49.394
(18.2.17)	PIS - Estatuto da Decadência	223.159	221.294
(18.2.18)	Ação Civil Pública - Restabelecimento de Energia Elétrica	3.994	3.798
(18.2.19)	Finsocial	188.486	185.021
(18.2.20)	COFINS - Anistia	150.172	149.061
(18.2.21)	Ações Anulatórias – Multas de Trânsito	71.084	68.616
(18.2.22)	COFINS - Multa de Ofício	58.988	58.988
(18.2.23)	PIS - Compensações Decretos (Créditos Remanescentes)	130.326	126.582
(18.2.24)	Devolução tarifária - Base Blindada	700.088	635.516
(18.2.25)	Auto de Infração nº 1014/2015	160.691	155.626
(18.2.26)	Auto de Infração - Multa de ofício sobre compensações não homologadas	15.318	15.025
(18.2.27)	Auto de Infração nº 122/2012-SFF - Ação fiscalizadora na Base de Remuneração Regulatória	128.898	124.835
(18.2.28)	Auto de Infração nº 0014/2015	32.297	31.522
(18.2.29)	Auto de Infração nº 001/2016	46.970	45.729

**(18.2.1) Eletrobrás – Contrato de Financiamento ECF-1.046/1986**

Em novembro de 1986 a Eletropaulo Eletricidade de São Paulo S.A. (Eletropaulo Estatal), obteve através do Contrato de Financiamento ECF 1.046/1986 empréstimo das Centrais Elétricas Brasileiras S.A. (Eletrobrás).

Tendo em vista os questionamentos que surgiram acerca da periodicidade da correção monetária incidente sobre o valor financiado e a impossibilidade de se chegar a um entendimento com a Eletrobrás, em dezembro de 1988 a Eletropaulo Estatal propôs Ação de Consignação em Pagamento contra a Eletrobrás.

Ao propor a demanda acima mencionada, a Eletropaulo Estatal realizou o depósito judicial do valor que apurou como representativo do saldo devedor, qual seja, aquele que era composto pelo valor principal acrescido de correção monetária anual.

Após apresentar a sua defesa na Ação de Consignação em Pagamento, em abril de 1989 a Eletrobrás ajuizou Ação de Cobrança contra a Eletropaulo Estatal perante a 5ª Vara Cível da Comarca do Rio de Janeiro (5ª Vara Cível), fundamentando seu pedido de cobrança na alegação de que os valores depositados na Ação de Consignação não estavam de acordo com os termos do Contrato de Financiamento ECF 1.046/1986, já que este, de acordo com a interpretação da Eletrobrás, previa correção monetária mensal do valor principal e não anual conforme sustentado pela Eletropaulo Estatal.

Durante o andamento de ambas as ações, foi firmado o Protocolo de Cisão em 22 de dezembro de 1997, onde a Eletropaulo Estatal foi cindida em 4 (quatro) empresas, quais sejam: atual Eletropaulo Metropolitana Eletricidade de São Paulo S.A. (Companhia), Bandeirante Energia S.A. (Bandeirante), Empresa Metropolitana de Águas e Energia S.A. (EMAE) e Empresa Paulista de Transmissão de Energia S.A. (EPTE), sendo que esta última acabou por ser incorporada pela Companhia de Transmissão de Energia Elétrica Paulista (CTEEP).

## Notas Explicativas

Em abril de 1999, a 5ª Vara Cível, em decisão de primeira instância, julgou tanto a Ação de Cobrança como a Ação de Consignação em Pagamento em favor da Eletrobrás, reconhecendo, na primeira ação, que a correção monetária do Contrato de Financiamento ECF 1.046/1986 é mensal e, na segunda ação, que o valor depositado pela Eletropaulo Estatal não estava de acordo com os termos do mencionado Contrato.

Em setembro de 2001, a Eletrobrás iniciou Ação de Execução, também na 5ª Vara Cível, e, com base no seu entendimento dos termos constantes do Protocolo de Cisão da Eletropaulo Estatal exigiu, em termos proporcionais da Companhia (90,11%) e da CTEEP (9,89%) os valores que lhes teriam sido transferidos como passivo.

Por conta de tal posicionamento, foi exigido da CTEEP o pagamento de valor correspondente ao depositado na Ação de Consignação em Pagamento (valor principal do Contrato de Financiamento acrescido de correção monetária anual) e da Companhia de valor estimado de R\$ 1.850.061 atualizado até 31 de março de 2016 (R\$ 1.787.659 em 31 de dezembro de 2015), quantia que representa a diferença entre a correção anual e a correção mensal do Contrato de Financiamento.

Em novembro de 2002, em decisão de primeira instância, a 5ª Vara Cível não acolheu os argumentos da Companhia e a manteve como parte do processo, sendo que desta decisão foi apresentado Recurso perante o Tribunal de Justiça do Rio de Janeiro (TJRJ).

Em setembro de 2003 o TJRJ acolheu todos os argumentos levados pela Companhia, acabando por reconhecer, com base no Protocolo de Cisão da Eletropaulo Estatal, que a Companhia não seria responsável pela quitação do Contrato de Financiamento ECF 1.046/1986, já que o passivo por ele representado teria sido vertido à EPTE, empresa incorporada pela CTEEP.

Tendo em vista a decisão que lhes foi desfavorável, a Eletrobrás em dezembro de 2003, e a CTEEP em março de 2004, apresentaram Recursos ao Superior Tribunal de Justiça (STJ) e ao Supremo Tribunal Federal (STF) com vistas a reformar a decisão do TJRJ.

Sem adentrar nos méritos dos processos ou nas disposições do Contrato de Financiamento, em junho de 2006 o STJ reverteu a decisão que eximia a Companhia de qualquer responsabilidade pelos débitos discutidos no processo e, a excluía da relação litigiosa. De acordo com a mencionada Corte Superior, o litígio entre as partes requer ampla dilação probatória e a apreciação de questões através de procedimento que não a Exceção de Pré-Executividade interposta e, por tal motivo, o processo deveria retornar à primeira instância (5ª Vara Cível) para uma completa análise das questões que envolvem as três empresas (Companhia, CTEEP e Eletrobrás), o Contrato de Financiamento e o Protocolo de Cisão da Eletropaulo Estatal.

Contra esta decisão perante o STJ foram apresentados, em dezembro de 2006, “Embargos de Declaração” e, em abril de 2007, “Embargos de Divergência” e “Recurso Extraordinário”, sendo que todos os recursos foram decididos contra a Companhia.

Tendo sido apresentados todos os recursos cabíveis, tanto no STJ como no STF, e não cabendo qualquer outra medida, o processo foi devolvido à primeira instância (5ª Vara Cível).

Paralelamente, em fevereiro de 2008, a CTEEP ajuizou Ação Ordinária contra a Companhia e a Eletrobrás perante a 5ª Vara Cível, sendo que o referido processo visa à obtenção de decisão que reconheça a CTEEP como não responsável pelo pagamento de qualquer quantia que esteja sendo cobrada pela Eletrobrás em virtude das ações que tiveram por objeto a discussão dos

## Notas Explicativas

termos do Contrato de Financiamento ECF 1.046/1986. Em setembro de 2008, a Companhia apresentou sua defesa, sendo que tal demanda no momento se encontra suspensa para análise de questões referentes ao local correto para julgamento do feito.

No dia 17 de abril de 2009, com base no Código de Processo Civil Brasileiro (CPC), a Eletrobrás solicitou que seja iniciado o procedimento judicial de “Liquidação de Sentença por Arbitramento” perante a 5ª Vara Cível, procedimento este que visa auferir o valor em discussão através de trabalho a ser realizado por perito judicial.

Em 26 de maio de 2009, a Companhia apresentou manifestação concordando com a apuração de valores através de cálculos por Liquidação de Sentença, mas ressaltando que neste processo a forma mais adequada para apuração de valores seria a Liquidação de Sentença por Artigos, e não por Arbitramento, como sugerido pela Eletrobrás, na medida em que diversos dos pontos do Protocolo de Cisão da Eletropaulo Estatal devem ser analisados em sua plenitude, já que não foram observados pela sentença de 1999, em especial toda e qualquer questão relativa a qual das empresas cindidas (Companhia e/ou CTEEP) cabe a responsabilidade pelo pagamento.

Em 25 de fevereiro de 2010 a D. Juíza da 5ª Vara Cível acolheu o pedido de Liquidação de sentença por Arbitramento, sendo que em vista dos termos da mencionada decisão, a Companhia apresentou Embargos de Declaração à 5ª Vara Cível postulando que a Liquidação de Sentença seja processada na modalidade de Artigos, e a Eletrobrás apresentou impugnação à nomeação do perito, sendo que ambos foram rejeitados pela D. Juíza da 5ª Vara Cível em 4 de março de 2010.

Contra a rejeição de seu recurso, em 31 de março de 2010, a Companhia apresentou Agravo de Instrumento perante o TJRJ, o qual foi acolhido em 15 de abril de 2010, para determinar a ampla produção de provas acerca dos fatos que norteiam a responsabilidade pelo pagamento do débito, restando decidido que a Liquidação de Sentença seja processada na modalidade de Artigos, conforme requerido pela Companhia.

Em 28 de abril de 2010, a Eletrobrás apresentou recurso perante TJRJ objetivando o reconhecimento da suspeição do perito, sendo tal recurso reconhecido como prejudicado pelo TJRJ em 14 de maio de 2010, em virtude da decisão que acolheu o recurso apresentado pela Companhia. Isso se deu em virtude do fato de que o procedimento de liquidação de sentença deverá ser reiniciado perante a 5ª Vara Cível.

Em março de 2011 a Companhia tomou conhecimento que, em 6 de dezembro de 2010, a Eletrobrás teria solicitado a iniciação do processo de liquidação e que por tal motivo, o processo teria sido submetido à análise da 5ª Vara Cível.

Em julho de 2011 a 5ª Vara Cível determinou que a Companhia e a CTEEP apresentassem suas respostas ao pedido de início da liquidação por artigos, o que foi respondido pela Companhia em 10 de agosto 2011 e pela CTEEP em 26 de julho de 2011.

Em dezembro de 2012, foi proferida decisão de 1ª instância julgando antecipadamente a liquidação por artigos, atribuindo à Companhia a responsabilidade pelo pagamento do saldo de correção monetária, referente ao contrato de financiamento ECF 1.046/1986, firmado com a Eletrobrás. Tal decisão não considerou a ordem para que fosse realizado o procedimento de liquidação da sentença com ampla produção de provas, do Superior Tribunal de Justiça (STJ) e do Tribunal de Justiça do Rio de Janeiro (TJRJ), bem como desconsiderou o pedido de produção de provas apresentado pelas partes.

## Notas Explicativas

Contra a decisão acima referida, em 7 de janeiro de 2013, a Companhia apresentou recurso ao Tribunal de Justiça do Estado do Rio de Janeiro, pedindo a imediata suspensão da execução, bem como a posterior anulação da decisão, para que seja determinada a realização de ampla produção de provas, inclusive pericial.

Em 21 de janeiro de 2013, tornou-se pública a liminar concedida pelo Desembargador do Tribunal de Justiça do Rio de Janeiro (“Liminar”), acatando pedido preliminar do recurso interposto pela Companhia contra a decisão proferida em 12 de dezembro de 2012, pela 5ª Vara da Comarca do Rio de Janeiro. Com a concessão da Liminar, o procedimento de primeira instância ficou suspenso, aguardando o julgamento do recurso apresentado pela Companhia.

Em 7 de fevereiro de 2013, o Tribunal de Justiça do Rio de Janeiro deu provimento integral ao recurso da Companhia, anulando integralmente a decisão de 1ª instância que atribuiu à Companhia a responsabilidade pelo pagamento do débito, confirmando sua decisão anterior que suspendeu os procedimentos da execução. Não houve a interposição de recursos pela Eletrobrás e pela CTEEP contra esta decisão.

O processo foi retomado em 1ª instância para que se prossiga com a análise das questões técnicas e jurídicas, assim como realização de perícia contábil. Em 20 de fevereiro de 2014, foi nomeado o perito judicial, tendo sido as partes intimadas a apresentar seus quesitos e indicação de assistente técnico, o que foi feito pela Companhia em março de 2014. Em 28 de março de 2014, a CTEEP indicou seu assistente técnico e apresentou seus quesitos a serem respondidos pelo perito judicial. Em 6 de setembro de 2014, o perito judicial apresentou petição aceitando a nomeação, assim como sua proposta de honorários (os quais deverão ser depositados pela Eletrobrás). Em 23 de outubro de 2014, considerando que todas as partes concordaram com a proposta de honorários do perito judicial, o juiz ordenou que fosse realizado o depósito do valor, a ser feito pela Eletrobrás em uma conta judicial, a fim de iniciar a perícia judicial. Em 24 de novembro de 2014, a Eletrobrás protocolou petição comprovando o depósito do valor dos honorários periciais. Em 27 de novembro 2014, o perito contábil retirou os autos. O início dos trabalhos do perito ocorreu em fevereiro de 2015.

Em 17 de setembro de 2015 foi divulgado laudo pericial contábil, que, apesar de reconhecer as premissas técnicas defendidas pela Companhia, emite opinião no sentido de que a responsabilidade pelo pagamento da diferença de correção do saldo do empréstimo teria ficado com a Companhia. Em relação ao laudo, a Companhia apresentou em 30 de setembro de 2015 seu parecer técnico, bem como submeteu novos questionamentos ao perito judicial. O juiz decidirá se o perito deverá responder os quesitos suplementares da Companhia. Na hipótese do juiz determinar que o perito responda aos questionamentos suplementares, este tem a prerrogativa de alterar a conclusão do laudo anterior. Após essa etapa, o juiz, a seu critério, poderá designar audiência para questionamento de testemunhas, do próprio perito e dos respectivos assistentes técnicos das partes. Após a produção de todas as provas, o juiz deverá proferir decisão de mérito declarando a parte responsável pelo pagamento da dívida.

Encerrado o Procedimento Judicial de Liquidação de Sentença, e se forem apurados valores a serem pagos pela Companhia, a Eletrobrás poderá reiniciar o processo de execução contra a Companhia, sendo que, quando tal fato acontecer, para que a Companhia possa se defender, será necessário apresentar garantia nos termos do Código do Processo Civil Brasileiro.

Ainda de acordo com o disposto no Código do Processo Civil Brasileiro, a Eletrobrás terá o direito de solicitar ao juízo da causa o levantamento da garantia ofertada pela Companhia, mesmo antes da decisão final. Na eventualidade da solicitação da Eletrobrás ser deferida, a Companhia poderá ter um desembolso de caixa e impacto negativo em seu resultado, uma vez

## **Notas Explicativas**

que o referido desembolso passará a ser tratado como um ativo contingente em vista da possibilidade de sua recuperação quando da decisão final do mérito da causa.

O escritório responsável mantém inalterada a avaliação de perda, que continua classificada como possível.

Caso sobrevenha decisão final desfavorável, a Companhia terá que desembolsar o valor de R\$ 1.850.061, atualizado até 31 de março de 2016 (R\$ 1.787.659 em 31 de dezembro de 2015).

### **(18.2.2) Enquadramento de consumidores – ação civil pública**

O Ministério Público Federal e a Pro-Teste ingressaram em 1º de junho de 2005 com uma ação civil pública contra a Companhia e a ANEEL requerendo o enquadramento na sub-classe baixa renda as unidades consumidoras incluídas nos empreendimentos habitacionais de interesse social. O pedido de tutela antecipada para determinar o imediato enquadramento dos mencionados consumidores na sub-classe baixa renda foi indeferido e esta decisão foi objeto de recurso da Pro-Teste para o Tribunal Regional Federal da 3ª Região, sendo mantida a decisão de indeferimento. Em outubro de 2008 a demanda foi julgada improcedente. Contra a decisão que lhes foi desfavorável, os autores apresentaram recursos perante o Tribunal Regional Federal da 3ª Região. O valor envolvido nesta ação não pode ser estimado, uma vez que se trata de ação civil pública e em sendo alterada o teor da decisão que foi favorável à Companhia, os usuários deverão requerer individualmente o cumprimento e os benefícios decorrentes da decisão. Caso sobrevenha decisão final desfavorável, a Companhia terá que desembolsar valores, os quais, dado o atual andamento do processo não são passíveis de quantificação.

### **(18.2.3) Revisão tarifária – exclusão de valores – contratos bilaterais**

O Ministério Público Federal, em 5 de dezembro de 2003, instaurou ação civil pública contra a Companhia e a ANEEL visando à desconsideração dos valores do contrato firmado entre a Companhia e a AES Tietê na composição tarifária, bem como o reembolso aos clientes por tarifas supostamente cobradas a maior em 2003. O valor da causa era de R\$ 553, em 30 de setembro de 2007. A liminar foi indeferida e contra esta decisão foi interposto recurso ao Tribunal Regional Federal da 3ª região, ao qual foi negado provimento. Após a apresentação das contestações e consequentes réplicas, a demanda foi julgada improcedente. Em março de 2012, o recurso apresentado pelo Ministério Público Federal foi acolhido para determinar que o processo passe por uma perícia para apurar se houve eventual onerosidade excessiva para os consumidores da Companhia, sendo que contra tal decisão, foi apresentado pedido de esclarecimento, rejeitado em junho de 2012. Em 3 de julho de 2012 a Companhia apresentou recurso ao STJ e STF contra a decisão que reformou a sentença de improcedência da ação. Caso sobrevenha decisão final desfavorável, a Companhia terá que desembolsar valores, os quais, dado o atual andamento do processo não são passíveis de quantificação, sendo que no presente caso eventuais desembolsos em caso de condenação da Companhia deverão ser requeridos pelos usuários supostamente lesados.

### **(18.2.4) Revisão tarifária – inclusão benefício fiscal**

Em 16 de novembro de 2004 foi distribuída Ação por conta da análise da Revisão Tarifária de 2003, o Tribunal de Contas da União emitiu parecer desfavorável à ANEEL e à Companhia, fazendo constar em seu acórdão que a Companhia teria sido beneficiada indevidamente em razão da indevida contabilização dos benefícios gerados pelo pagamento de juros sobre capital próprio na composição tarifária. Em vista de tais argumentos, o Ministério Público Federal propôs ação civil pública contra a Companhia e a ANEEL, visando o reconhecimento e



## Notas Explicativas

consequente extinção do benefício indevidamente gerado, bem como a devolução aos clientes dos valores supostamente cobrados a maior. Com a apresentação de defesa pelas partes requeridas e o encerramento da fase de produção de provas, o processo foi julgado favoravelmente em primeira instância à Companhia, sendo mencionado que não houve qualquer benefício indevido por parte da mesma. Aguarda-se julgamento de recurso apresentado pelo Ministério Público Federal. Caso sobrevenha decisão final desfavorável, a Companhia terá que desembolsar valores, os quais, dado o atual andamento do processo não são passíveis de quantificação.

### (18.2.5) Autuações PCLD – provisão para créditos de liquidação duvidosa

Pela ANEEL foram lavrados dois autos de infração (em 4 de maio de 2000 – AI nº 015/TN170 e em 5 de abril de 2001 – AI 027/TN0336/1) em decorrência da inclusão dos créditos contra o Poder Público na PCLD – Provisão para Créditos de Liquidação Duvidosa. A Companhia propôs dois mandados de segurança com o objetivo de anular tais autuações, sendo ambas julgadas improcedentes. Contra tais decisões de primeira instância foram apresentados os recursos cabíveis e com base no critério de cálculo adotado pela ANEEL o valor dessas autuações monta em R\$ 65.337 atualizado até 31 de março de 2016 (R\$ 63.444 em 31 de dezembro de 2015).

#### AI nº 015/TN170:

Em 4 de julho de 2012 sobreveio decisão desfavorável ao recurso interposto pela Companhia no mandado de segurança, sendo proposto um novo recurso de agravo em 6 de julho de 2012, o qual teve provimento negado. Em 23 de agosto de 2013, a Companhia apresentou Recurso Especial ao Superior Tribunal de Justiça (STJ) e Recurso Extraordinário ao Supremo Tribunal Federal (STF). Em 10 de setembro de 2013, a Companhia ajuizou duas Medidas Cautelares, com pedido de liminar, perante o Tribunal Regional Federal da 1ª Região (TRF1), visando suspender o processo e a exigibilidade da multa imposta pela ANEEL até julgamento final dos recursos pelo STJ e pelo STF. Em 17 de setembro de 2013, o TRF1 concedeu o efeito suspensivo requerido pela Companhia. Com base nas atualizações feitas a partir do critério de atualização adotado pela ANEEL o valor de tal autuação monta em R\$ 15.785 atualizado até 31 de março de 2016 (R\$ 15.327 em 31 de dezembro de 2015).

#### AI 027/TN0336/1:

Em 27 de agosto de 2013, o recurso da Companhia, apresentado contra a sentença desfavorável de 1ª instância de fevereiro de 2002, foi provido pelo Tribunal Regional Federal da 1ª Região (TRF1), cancelando a multa imposta pela ANEEL. Contra a decisão favorável à Companhia, a ANEEL apresentou recurso no TRF1 endereçado ao STJ. Aguarda-se julgamento de admissibilidade do recurso no TRF1. Com base nas atualizações feitas a partir do critério de atualização adotado pela ANEEL o valor de tal autuação monta em R\$ 49.552 atualizado até 31 de março de 2016 (R\$ 48.117 em 31 de dezembro de 2015).

### (18.2.6) Ação popular – Maruzan Conrado

Em 26 de janeiro de 2006, o Sr. Maruzan Conrado Oliveira, propôs ação popular contra a Companhia, a SABESP, o Município de Taboão da Serra e o Sr. Fernando Fernandes Filho visando a desconstituição do acordo de Reconhecimento, Confissão e Parcelamento de dívida celebrado entre os co-réus, bem como o ressarcimento dos danos que supostamente teriam sido causados ao erário público. Em 8 de abril de 2014, foi proferida sentença favorável à Companhia, julgando a ação improcedente e reconhecendo não ter havido nenhuma

## Notas Explicativas

irregularidade na celebração do termo de confissão e parcelamento de dívida entre a Companhia e a Prefeitura de Taboão da Serra, em 2004. A sentença de improcedência foi submetida ao reexame necessário e no dia 2 de dezembro de 2015 foi realizada sessão de julgamento na qual restou mantida a sentença favorável à Companhia. Aguarda-se o trânsito em julgado da referida decisão. Caso sobrevenha decisão final desfavorável, a Companhia terá que desembolsar o valor de aproximadamente R\$ 36.116 atualizado até 31 de março de 2016 (R\$ 34.341 em 31 de dezembro de 2015).

### (18.2.7) Ecovias – uso do solo

Em 28 de agosto de 2003, a Concessionária Ecovias dos Imigrantes S/A. ajuizou demanda judicial contra a Companhia visando legitimar a cobrança de preço público pelo uso do solo ocupado pelos postes de iluminação, instalados nas faixas de domínio das rodovias por ela administradas, pretendendo também emitir autorização para fixação de postes. A Ecovias teve seu pleito provido parcialmente no STJ em 16 de março de 2012, e contra tal decisão a Companhia já apresentou seu recurso em 22 de março de 2012. Em abril de 2012 a ABRADDEE requereu seu ingresso no processo como parte interessada. Caso sobrevenha decisão final desfavorável, a Companhia terá que desembolsar valores, os quais, dado o atual andamento do processo não são passíveis de quantificação.

### (18.2.8) Ação civil pública – City Boaçava

A Sociedade Amigos do Bairro City Boaçava moveu ação civil pública que visa impedir o reforço na linha de transmissão LTA Pirituba-Bandeirante 3-4, sob a alegação de que as radiações oriundas dos campos eletromagnéticos gerados pela referida linha produzem efeitos danosos aos seres humanos que residem em suas imediações. Foi proferida sentença parcialmente procedente. Contra a mencionada decisão, foi interposto recurso de apelação, o qual foi julgado em desfavor da Companhia. Em vista das questões constitucionais contidas na decisão, foi interposto recurso extraordinário, o qual aguarda julgamento perante o Supremo Tribunal Federal. Em 3 de março de 2011, por conta de um requerimento apresentado pela Companhia, o Supremo Tribunal Federal suspendeu os efeitos da decisão do Tribunal de Justiça do Estado de São Paulo até o julgamento do mérito do recurso apresentado. Em junho de 2011 a ANEEL requereu seu ingresso no processo na qualidade de “*amicus curiae*”. Em setembro de 2011 o Supremo Tribunal Federal reconheceu que a matéria discutida no recurso apresentado pela Companhia é de “Repercussão Geral”, pelo que o ministro relator do caso no STF convocou audiência pública para ouvir o depoimento de pessoas com autoridade e experiência sobre o tema relativo ao campo eletromagnético de linhas de transmissão de energia elétrica. A Audiência Pública foi realizada nos dias 6, 7 e 8 de março de 2013, sendo que 21 participantes prestaram esclarecimentos ao STF sobre diversos assuntos relacionados ao caso. Em 29 de julho de 2014, o Ministério Público Federal apresentou no STF o seu parecer opinando pelo provimento do recurso da Companhia, já que os campos eletromagnéticos gerados pelas linhas de transmissão estão em conformidade com a legislação brasileira e com os limites internacionais recomendados pela Organização Mundial da Saúde (que adota diretrizes da ICNIRP).

Aguarda-se o julgamento do recurso pelo Supremo Tribunal Federal. Caso sobrevenha decisão final desfavorável, a Companhia terá que desembolsar valores, os quais, dado o atual andamento do processo não são passíveis de quantificação.

## Notas Explicativas

### (18.2.9) Ação civil pública – suspensão no fornecimento

O Departamento de Assistência Judiciária e Defesa do Consumidor de Santo André, em 6 de janeiro de 2006, ajuizou ação civil pública contra a Companhia objetivando (1) impedir a suspensão do fornecimento de energia elétrica dos usuários do Município de Santo André em virtude da apuração de fraude nas instalações de medição, (2) a declaração de nulidade dos termos de confissão de dívida firmados com os munícipes de Santo André, com a consequente devolução em dobro dos valores eventualmente recebidos indevidamente e, ainda, (3) que no caso de apuração de fraudes, seja a Companhia obrigada a demonstrar a autoria e materialidade das eventuais fraudes apuradas bem como estipular critérios objetivos para sua apuração. Em 22 de setembro de 2010 foi publicada a sentença julgando parcialmente procedente a ação em 1ª instância. Após a interposição de recurso pelas partes, em novembro de 2012 foi proferida decisão pelo Tribunal de Justiça do Estado de São Paulo, dando parcial provimento ao recurso da Companhia, e negando provimento ao recurso do Autor. A Companhia apresentou Recurso Especial e Recurso Extraordinário contra a referida decisão em 4 de abril de 2013. Caso sobrevenha decisão final desfavorável, a Companhia terá que desembolsar o valor estimado de aproximadamente R\$ 14.272, atualizado até 31 de março de 2016 (R\$ 16.392 em 31 de dezembro de 2015).

### (18.2.10) Ação civil pública – contas vencidas – 90 dias

Em 15 de abril de 2005, o Ministério Público Federal (MPF) ajuizou ação civil pública contra a Companhia objetivando (1) definir o prazo de prescrição da cobrança de valores referentes a contas de consumo em atraso para 90 dias, de acordo com o Código de Defesa do Consumidor (CDC), (2) também de acordo com o CDC, a restituição em dobro de qualquer quantia que tenha sido erroneamente cobrada de consumidores que assinaram confissões de dívida que eram parcialmente ou totalmente compostas de débitos de terceiros (ex-proprietários, inquilinos ou ocupantes), e, por fim, (3) que a ANEEL fiscalize o cumprimento de tais determinações pela Companhia. Pela 1ª Instância foi proferida sentença parcialmente procedente, e contra tal decisão a Companhia apresentou recurso perante o Tribunal Regional Federal da 3ª Região, contra a sentença de mérito em 1ª instância que determinou o reembolso dos valores erroneamente cobrados de consumidores que assinaram Termos de Confissão de Dívida (TCD's) relativos a débitos de terceiros, o qual aguarda julgamento.

Com relação ao cumprimento da parte da sentença que determina a identificação dos consumidores porventura atingidos pela decisão e a quantificação do valor envolvido na demanda judicial, em 9 setembro de 2014, foi proferida decisão dando por encerrada a execução provisória requerida pelo Ministério Público federal, para que fosse feita a identificação de consumidores que assinaram TCD's. Em 15 de junho de 2015, os Embargos de Declaração opostos pelo Ministério Público Federal foram parcialmente acolhidos pelo Juízo de primeira instância para considerar satisfeita a execução provisória da sentença (identificação, pela Companhia, dos TCD's declarados nulos) e incabível a multa diária de R\$ 10, uma vez que o próprio MPF havia concordado com a dilação do prazo para o cumprimento da execução provisória. De acordo com o levantamento concluído na execução provisória, foram identificados 3.211 TCDs, relativos a consumidores que não assumem a responsabilidade débitos de terceiros, no montante total de R\$ 6.430. Em 11 de setembro de 2015 a Sexta Turma do TRF- 3ª Região negou provimento ao recurso da Companhia - contra a sentença de mérito em 1ª instância que determinou o reembolso dos valores erroneamente cobrados de consumidores que assinaram TCDs relativos a débitos de terceiros - e dado provimento ao recurso do MPF para majorar a condenação à restituição em dobro da quantia que tenha sido erroneamente cobrada de consumidores que assinaram confissões de dívida

## **Notas Explicativas**

parcialmente ou totalmente compostas de débitos de terceiros. Em 29 de setembro de 2015, a Companhia apresentou Embargos de Declaração ao TRF 3ª Região, que foram negados em 10 de dezembro de 2015. No dia 21 de janeiro de 2016, a Companhia interpôs Recursos Especial e Extraordinário contra a decisão. O escritório responsável mantém como possível a possibilidade de perda para o caso.

Caso sobrevenha decisão final desfavorável, a Companhia terá impacto em suas operações, bem como terá que desembolsar valores, os quais, dado o atual andamento do processo, não são passíveis de quantificação.

### **(18.2.11) Recolhimentos do FGTS – fundo de garantia por tempo de serviço**

Em novembro de 1998 foram lavradas pela Caixa Econômica Federal três notificações relativas a suposta falta de recolhimento de FGTS durante o período de janeiro de 1993 a setembro de 1998 no valor de R\$ 86.116 atualizado até 31 de março de 2016 (R\$ 85.205 em 31 de dezembro de 2015). Após a apresentação dos competentes recursos, em março de 2007, houve decisão desfavorável no âmbito administrativo e a consequente inscrição deste débito em Dívida Ativa da União. Diante disso, por entender como infundada a cobrança pretendida, a Companhia ajuizou uma Ação Cautelar para, diante da apresentação de uma Carta de Fiança, suspender o débito até que o mérito da discussão seja julgado. Em setembro de 2014 foi proferida decisão de 1ª instância julgando parcialmente procedente o pedido (cancelamento parcial do débito em R\$ 15.458). Interposto recurso de apelação, o qual encontra-se pendente de julgamento.

### **(18.2.12) PASEP – suspensão de exigibilidade**

Em novembro de 2006 a Companhia ajuizou Ação Cautelar a fim de suspender a exigibilidade dos débitos de PASEP relativos ao período de janeiro de 1985 a junho de 1988, no valor de R\$ 40.542 atualizado até 31 de março de 2016 (R\$ 40.373 em 31 de dezembro de 2015), o que foi concedido mediante a apresentação de Carta de Fiança. A cobrança tem fundamento no fato de que com a instituição do Decreto-Lei nº 2052/1983, a Companhia teria passado a se enquadrar e subordinar às normas aplicáveis ao PASEP e não ao PIS. Tendo em vista a decisão desfavorável em 1ª Instância, a Companhia apresentou recurso, o qual ainda aguarda julgamento.

### **(18.2.13) Notificação Fiscal de Lançamento de Débitos (NFLD's) – execuções fiscais**

Notificações Fiscais de Lançamento de Débitos Previdenciários (NFLD's) – Tratam-se de três Execuções Fiscais promovidas pelo INSS contra a Companhia. Em suma, as discussões versam sobre a possível incidência da Contribuição Previdenciária sobre diferentes verbas de cunho não remuneratório. Duas Execuções Fiscais tiveram decisão de 1ª instância desfavorável e no momento aguarda-se decisão de 2ª instância, a terceira aguarda-se decisão de 1ª instância. Em março de 2016, após a atualização da opinião legal emitida pelo escritório que patrocina o processo, duas NFLD's que antes eram classificadas com probabilidades de perda prováveis, foram reclassificadas para possíveis em virtude de reiteradas decisões favoráveis a tese proferidas pelo Superior Tribunal de Justiça - STJ. Assim, foram acrescidos R\$ 15.630 ao montante total da discussão, o qual, atualizado até 31 de março de 2016, totaliza o montante de R\$ 48.339.

### **(18.2.14) CSLL – base negativa**

Em novembro de 2007, a Companhia ajuizou Ação Declaratória visando afastar a aplicação da MP nº 2.158/2001, que determinou que as empresas decorrentes de cisão parcial somente

## Notas Explicativas

poderiam aproveitar os créditos de base negativa de CSLL na exata proporção do patrimônio líquido da empresa cindida. A Companhia insurge-se contra a aplicação desta regra, pois quer que seja respeitada proporção definida no protocolo de cisão, que é anterior à publicação da mencionada MP. A diferença entre os percentuais de saldo credor perfaz o montante de R\$ 132.399 atualizado até 31 de março de 2016 (R\$ 130.463 em 31 de dezembro de 2015). Em março de 2007, foi proferida decisão de 1ª instância favorável aos interesses da Companhia. Em setembro de 2015, foi proferida decisão de 2ª instância que negou provimento ao recurso de apelação interposto pela União Federal. Em outubro de 2015, a União Federal opôs Embargos de Declaração, os quais se encontram pendentes de julgamento. Apesar desta decisão, que suspende a exigibilidade do débito, em setembro de 2010, a Receita Federal lavrou Auto de Infração e proferiu um Despacho Decisório em face da Companhia exigindo valores de CSLL compensados nos 3º e 4º trimestres de 2005 e nos anos de 2006 e 2007. Em julho de 2012, houve decisão de 1ª instância desfavorável para a Companhia. Foi apresentado Recurso Voluntário, o qual teve decisão parcialmente favorável à Companhia. Em dezembro de 2014, foi mantida a decisão parcialmente favorável que cancelou a cobrança da multa isolada (R\$ 22.328 em valores históricos), mantendo a autuação com relação ao principal, multa de ofício e SELIC (R\$ 65.122 – em valores históricos). Como não há mais a possibilidade de recurso administrativo, a parte desfavorável da autuação permanece em discussão na ação ordinária, cujo prognóstico permanece inalterado.

### (18.2.15) Execuições fiscais municipais – diversas

A Companhia possui diversas Execuições Fiscais ajuizadas pelas Municipalidades de sua área de concessão, exigindo basicamente débitos de IPTU, Multas Posturais e ISS. O total dos débitos classificados como perda possível é de R\$ 115.814 atualizado até 31 de março de 2016 (R\$ 108.122 em 31 de dezembro de 2015). A maior parte deste montante (R\$ 94.482) refere-se a sete Execuições Fiscais dos municípios de Itapevi e Jandira, onde são exigidas multas pela não apresentação de laudos técnicos para cada ativo instalado no município.

### (18.2.16) PIS – Decretos-Lei nºs 2.445/1988 e 2.449/1988

Em julho de 2000, a Companhia ajuizou Ação Judicial visando o reconhecimento dos créditos de PIS decorrentes do pagamento a maior efetuado durante a vigência dos mencionados Decretos, que haviam sido julgados inconstitucionais pelo STF. Em maio de 2012, a Companhia obteve decisão definitiva favorável reconhecendo o direito ao mencionado crédito. Contudo, há em trâmite cinco Execuições Fiscais que visam a cobrança dos débitos compensados pela Companhia em 2002. Como tais débitos foram compensados com os créditos já reconhecidos pela decisão definitiva mencionada acima, eventual exposição da Companhia cinge-se à multa de mora de 20% aplicáveis aos débitos compensados, o que perfaz o montante de R\$ 49.394. O montante não sofre atualização pois refere-se somente à multa de mora de 20%, aplicada sobre os débitos compensados de PIS.

### (18.2.17) PIS – Estatuto da decadência

Trata-se de Execução Fiscal visando a cobrança de supostos débitos de PIS no valor de R\$ 223.159 atualizado até 31 de março de 2016 (R\$ 221.294 em 31 de dezembro de 2015) decorrentes da aplicação das normas impostas pela MP 1.407/1996. Em oposição a esta cobrança, a Companhia apresentou defesa sustentando a decadência do direito ao Fisco exigir estes valores em função do tempo decorrido entre os fatos geradores e a devida constituição do débito tributário, que teria tardado mais de cinco anos. Decisões desfavoráveis em 1ª e 2ª instância. Em maio de 2015 foram opostos embargos de declaração, os quais não foram

**Notas Explicativas**

providos. Em setembro de 2015, a Companhia interpôs recursos especial e extraordinário, os quais se encontram pendentes de julgamento.

**(18.2.18) Ação Civil Pública – restabelecimento de energia elétrica**

O Estado de São Paulo e a Fundação de Proteção e Defesa do Consumidor – PROCON ajuizaram ação civil pública em 22 de junho de 2011 contra a Companhia, perante a Justiça Estadual do Estado de São Paulo, com fundamento na interrupção no fornecimento de energia no período entre os dias 7 e 9 de junho de 2011, quando a cidade de São Paulo foi atingida por um ciclone extratropical agravado por intensas chuvas. Após ser citada dos termos da ação e da liminar concedida, a Companhia apresentou recurso perante o Superior Tribunal de Justiça, o qual determinou a suspensão da liminar concedida pelo TJSP. Contra a decisão do STJ, o PROCON apresentou recurso que restou rejeitado pelo próprio STJ em dezembro de 2011. Na ação civil pública, a Companhia apresentou sua contestação em 14 de outubro de 2011, tendo o caso sido enviado à Justiça Federal após ter sido admitido o ingresso da ANEEL no processo, onde aguarda julgamento. Em 20 de março de 2014, a ação foi julgada parcialmente procedente em 1ª instância, condenando a Companhia ao pagamento de danos morais coletivos no valor de R\$ 2.000, a ser revertido ao Fundo de Defesa de Direitos Difusos. A Companhia e a ANEEL apresentaram recurso de apelação a fim de afastar a condenação. Desde 1º de setembro de 2015, o processo está concluso para Julgamento com a Desembargadora Relatora, sem que, no entanto, nenhuma decisão tenha sido emitida até a data de encerramento destas informações trimestrais. Caso sobrevenha decisão final desfavorável, a Companhia terá que desembolsar o valor de R\$ 3.994, atualizado até 31 de março de 2016 (R\$ 3.798 em 31 de dezembro de 2015).

**(18.2.19) FINSOCIAL**

Em julho de 2012 a Companhia foi intimada por dois Despachos Decisórios que homologaram parcialmente as compensações realizadas com créditos de FINSOCIAL. Vale ressaltar que tais créditos decorrem de uma decisão judicial definitiva que o reconheceram, permanecendo a discussão somente com relação ao seu montante. O valor da parcela ainda não homologada é de R\$ 188.486 atualizado até 31 de março de 2016 (R\$ 185.021 em 31 de dezembro de 2015). Em abril de 2013, houve decisão de 1ª instância desfavorável para a Companhia, da qual foi apresentado Recurso Voluntário. No momento, aguarda-se decisão sobre o recurso apresentado.

**(18.2.20) COFINS – anistia**

Ação Judicial proposta pela Companhia em face da Fazenda Nacional visando o reconhecimento dos valores pagos a título de COFINS, considerando as reduções de multa e juros garantidas pela anistia prevista na Lei nº 9.779/1999. Em maio de 2012, houve decisão de 2ª Instância reconhecendo o direito às reduções trazidas pela anistia. Contudo, no teor desta mesma decisão, foi proferido o entendimento de que os encargos legais de 20% sobre o valor do débito não teriam sido afastados pela anistia, permanecendo, portanto, a exigência com relação a este montante, que perfaz o valor de R\$ 150.172 atualizado até 31 de março de 2016 (R\$ 149.061 em 31 de dezembro de 2015).

**(18.2.21) Ações Anulatórias – multas de trânsito**

A Companhia é atualmente autora de 16 Ações Anulatórias de Multas de Trânsito, ajuizadas contra a Prefeitura do Município de São Paulo, visando liminarmente a suspensão e ao final da ação o cancelamento de multas relacionadas a: (i) Rodízio Municipal de Veículos; (ii) Zona Máxima de Restrição de Circulação de caminhões; e (iii) Não Indicação de Condutor correlatas.

**Notas Explicativas**

O valor total em discussão nas ações anulatórias atualizado até 31 de março de 2016 é de R\$ 71.084 (R\$ 68.616 em 31 de dezembro de 2015).

**(18.2.22) COFINS – Multa de Ofício**

Auto de infração lavrado para exigir crédito tributário relativo a COFINS (período de apuração compreendido entre abril de 1992 a março de 1993), acrescido de multa de ofício calculada no percentual de 100% e juros com base na SELIC. No exclusivo entendimento da Receita Federal do Brasil, a multa de ofício se justifica pelo fato dos créditos de COFINS terem sido recolhidos por meio da Anistia Fiscal instituída pela MP 2158/1999 (mencionada na nota explicativa nº 18.2.20) e não no prazo original do pagamento do tributo. Em 31 de outubro de 2011 foi proferida decisão de 2ª instância desfavorável. A Companhia obteve decisão desfavorável em 1ª instância e parcialmente desfavorável em 2ª instância administrativa. Em janeiro de 2015 a Companhia foi intimada de decisão que negou seguimento ao recurso especial ao CARF. Assim, tornou-se definitiva a decisão que reduziu a multa de ofício de 100% para 75%, bem como excluiu a incidência da SELIC sobre tais valores. Como não há mais a possibilidade de recurso, o débito foi reduzido de R\$ 221.631 para R\$ 58.988. Em abril de 2015 foi ajuizada ação cautelar preparatória de execução fiscal para possibilitar a garantia do débito e a consequente suspensão da exigibilidade. O mérito do processo será discutido nos autos da futura execução fiscal a ser proposta pela Receita Federal. O valor atualizado até 31 de março de 2016 é de R\$ 58.988 (R\$ 58.988 em 31 de dezembro de 2015).

**(18.2.23) PIS Compensações Decretos (Créditos Remanescentes)**

Em 8 de agosto de 2014, a Companhia foi intimada pela Receita Federal sobre a não homologação de compensações administrativas realizadas entre créditos remanescentes de PIS recolhidos a maior com base nos Decretos Leis nº 2.445/1988 e 2.449/1988, e débitos de PIS e COFINS relativos ao período compreendido entre abril e maio de 2013. Em 8 de setembro de 2014 foi apresentada defesa administrativa, a qual se encontra pendente de julgamento. O valor atualizado até 31 de março de 2016 é de R\$ 130.326 (R\$ 126.582 em 31 de dezembro de 2015).

**(18.2.24) Devolução tarifária – Base blindada**

Em 21 de novembro de 2012, foi aberto processo para que fossem examinados determinados ativos pertencentes à base blindada da Base de Remuneração Regulatória da Companhia e eventual sobreavaliação de ativos e possível devolução de valores cobrados em excesso de consumidores. Em 18 de fevereiro de 2013 foi nomeado o Diretor Relator para o referido processo. Em novembro de 2013, ANEEL notificou a Companhia para apresentação de manifestação referente ao referido processo específico para questão de saber se é devido o recálculo das tarifas praticadas pela Companhia antes da data da sua terceira revisão tarifária periódica, para eventual desconto e restituição de parcelas de amortização e depreciação associadas a ativo possivelmente inexistente (246.474,87 metros de Cabo AL Nu CAA 1272 MCM). A Companhia apresentou manifestação e, em 17 de dezembro de 2013, a Diretoria da ANEEL, por meio do Despacho ANEEL nº 4.259/2013, decidiu pelo recálculo das tarifas praticadas pela Companhia no período de julho de 2007 a julho de 2011, representando o valor de R\$ 626.052, devendo o mesmo ser corrigido por IGP-M a partir de 1º de dezembro de 2013 até a data de início da devolução, a qual seria feita por meio de componente financeiro negativo, diferido em até 4 eventos tarifários, a partir de julho de 2014 (“Decisão”).

Após a publicação da Decisão, que ocorreu no dia 27 de dezembro de 2013, a Companhia apresentou pedido de reconsideração administrativo à ANEEL, requerendo ainda a suspensão

**Notas Explicativas**

dos efeitos da Decisão até que o pedido de reconsideração apresentado fosse analisado pela ANEEL.

Em 28 de janeiro de 2014, por meio de despacho, o Diretor Geral da ANEEL negou o pedido da Companhia para que fossem suspensos os efeitos da Decisão. Contra este ato, a Companhia interpôs, também em 28 de janeiro de 2014, perante a Justiça Federal de Brasília, um mandado de segurança com pedido de liminar, para que a Justiça determinasse a suspensão dos efeitos da Decisão até que o pedido de reconsideração fosse julgado pela ANEEL. Em 29 de janeiro de 2014, foi deferida liminar em favor da Companhia suspendendo os efeitos da Decisão até que a ANEEL julgasse o pedido de reconsideração. Em 3 de fevereiro de 2014 foi nomeado o Diretor Relator do Pedido de Reconsideração interposto pela Companhia junto à ANEEL.

Em 1º de julho de 2014, a Agência Nacional de Energia Elétrica (“ANEEL”), em reunião pública da sua Diretoria deliberou o pedido de reconsideração da Companhia sobre análise da procedência do recálculo das tarifas praticadas pela Companhia antes da data da sua 3RTP (Processo nº 48500.006159/2012-75 – “Processo Específico”), para eventual desconto e restituição de parcelas de remuneração e depreciação associadas a ativo possivelmente inexistente e decidiu pela manutenção da decisão tomada em dezembro de 2013.

Em 3 de julho de 2014 a ANEEL, mediante o Despacho ANEEL nº 2.176/2014, decidiu pela devolução de 50% das parcelas de remuneração e depreciação associadas a ativo possivelmente inexistente no valor de R\$ 325.543 gerando um impacto de -3,30% no reajuste total de 2014.

Na mesma data, a Companhia ingressou com o novo pedido de reconsideração, requerendo a revisão da decisão na parte em que não acolheu o pedido subsidiário de recálculo tarifário considerando o subdimensionamento de outros ativos de serviço existentes.

Ainda, em 3 de julho de 2014, a Companhia requereu ao Juízo do Mandado de Segurança a extensão da medida liminar que havia suspendido os efeitos da Decisão proferida em dezembro de 2013 até o julgamento definitivo do novo pedido de reconsideração realizado pela Companhia no processo administrativo nº 48500.006159/2012-75.

Em 9 de julho de 2014, o Juízo do Mandado de Segurança determinou a extensão da medida liminar deferida anteriormente até o julgamento final do novo pedido de reconsideração realizado pela Companhia no Processo nº 48500.006159/2012-75, restando desta forma suspensos os efeitos da decisão proferida pela ANEEL no dia 1º de julho de 2014.

Em 16 de julho de 2014, o Diretor Geral da ANEEL, monocraticamente, negou conhecimento ao novo pedido de reconsideração protocolado pela Companhia em 3 de julho de 2014, sob o fundamento de que a discussão na esfera administrativa se encontrava exaurida.

Em 18 de julho de 2014, a Companhia interpôs recurso na ANEEL (agravo), alegando que o pedido de reconsideração deveria ser julgado pela Diretoria da ANEEL e que diante do fato do processo administrativo não estar concluído, a medida liminar obtida no Mandado de Segurança permanece surtindo seus efeitos.

Em 12 de agosto de 2014, a Diretoria da ANEEL negou provimento ao recurso de agravo da Companhia, confirmando o encerramento da discussão da matéria na esfera administrativa.

Em 19 de agosto de 2014, a Companhia propôs perante a Justiça Federal de Brasília Ação Ordinária em face da ANEEL, com pedido de antecipação de tutela para sustar os efeitos do



## Notas Explicativas

Despacho ANEEL nº 4.259/2013, confirmado pelo Despacho ANEEL nº 2.176/2014. A tutela antecipada foi indeferida.

A Companhia interpôs recurso de Agravo de Instrumento (“Agravo”) perante o Tribunal Regional Federal da 1ª Região (“TRF1”). Em 9 de setembro de 2014, a Companhia obteve decisão liminar no Agravo para que a ANEEL efetuasse o recálculo das tarifas sem o componente financeiro negativo constante nos Despachos ANEEL nº 4.259/2013 e 2.176/2014 até o julgamento do mérito do recurso.

Em 25 de setembro de 2014, a ANEEL apresentou petição apontando dificuldades no cumprimento da medida liminar em razão da necessidade da observância de procedimento interno complexo e postulou a suspensão do cumprimento da decisão até o julgamento do Agravo.

Em 6 de outubro de 2014, o Desembargador Relator não revogou a liminar favorável à Companhia, porém suspendeu o cumprimento da liminar até o julgamento do Agravo no TRF1. Portanto, a liminar permaneceu vigente e apenas o seu cumprimento foi suspenso.

Em 13 de outubro de 2014, teve início o julgamento do Agravo, sendo proferido, inicialmente, voto favorável pelo Desembargador relator do Agravo e posteriormente o julgamento foi suspenso uma vez que o Desembargador revisor pediu vista dos autos. O julgamento prosseguirá com o voto do Desembargador revisor e mais um voto de outro Desembargador (o julgamento é realizado por três Desembargadores) em data ainda a ser definida.

Em 18 de dezembro de 2014, os efeitos da liminar foram reestabelecidos pelo Desembargador relator do Agravo no TRF1.

Em 7 de janeiro de 2015, a ANEEL ajuizou perante o Superior Tribunal de Justiça (STJ) um pedido de Suspensão Liminar de Segurança (SLS) visando suspender a liminar em vigor, deferida pelo TRF1.

Em 8 de janeiro de 2015, a ANEEL publicou o novo índice de Reajuste Tarifário, que exclui o componente financeiro de -3,30 p.p.

Em 16 de janeiro de 2015, o Presidente em exercício do Superior Tribunal de Justiça indeferiu a liminar pleiteada pela ANEEL.

Em 10 de fevereiro de 2015, a ANEEL interpôs recurso contra a decisão do Presidente do STJ.

Em 13 de fevereiro de 2015, a Companhia apresentou suas contrarrazões.

Em 20 de maio de 2015, o STJ rejeitou o recurso interposto pela ANEEL que visava revogar a liminar em favor da Companhia.

A Companhia, fundamentada em avaliação jurídica preparada por seus assessores legais externos e com base na liminar vigente, classifica o risco de perda como possível nesta discussão e entende que tem bons argumentos para sustentar as suas posições na esfera judicial, sendo certo que buscará ver o seu direito garantido ativamente.

Baseada na análise jurídica do assunto e liminar vigente, conforme acima descrito, o passivo não foi constituído. Em 31 de março de 2016, o valor atualizado da devolução tarifária em discussão é de R\$ 743.247.

## Notas Explicativas

Conforme Resolução Homologatória da ANEEL nº 1.844, de 5 de janeiro de 2015, foi mantida a decisão judicial que determinou a exclusão da tarifa do componente financeiro negativo de 3,30%. O montante de R\$ 162.772, anteriormente restituído aos consumidores, foi revertido à Companhia por meio da Revisão Tarifária de 2015 (vide nota explicativa nº 31.4 (b.4)). Considerando a atualização pela variação do IGP-M no período, foi revertido o montante de R\$ 172.634, que está sendo recebido via faturamento no ciclo tarifário atual.

Desta forma, considerando o valor já restituído e ainda não recebido pela Companhia, o valor em discussão em 31 de março de 2016 é de R\$ 700.088 (R\$ 635.516 em 31 de dezembro de 2015).

### (18.2.25) Auto de Infração nº 1014/2015

Em 8 de janeiro de 2015 a Companhia recebeu o Termo de Notificação (TN) nº 73/2014 da Superintendência de Fiscalização Econômica e Financeira (“SFF”), através do qual a ANEEL alega que a Companhia teria descumprido o item 6.3.22 – Provisões para Contingências, constante do Manual de Contabilidade do Setor Elétrico – MCSPEE, instituído pela Resolução ANEEL nº 444, de 26 de outubro de 2001 e alterações posteriores.

O referido TN determinou, ainda, que a Companhia procedesse ao registro contábil em seus demonstrativos regulatórios do mês de dezembro de 2014, do montante do componente financeiro negativo de R\$ 626.052 e suas atualizações, correspondente à importância que a ANEEL, no âmbito administrativo, entendeu que deveria ser restituída aos consumidores da área de concessão da distribuidora (vide nota explicativa nº 18.2.24).

Para emitir as determinações mencionadas acima, a fiscalização utilizou como fundamento as normas contábeis acima apontadas e o entendimento exposto pela Procuradoria Federal da ANEEL nos Pareceres nº 622 e nº 623, ambos de 2013.

Em 23 de janeiro de 2015 a Companhia, tempestivamente, protocolou Manifestação ao Termo de Notificação nº 73/2014, esclarecendo os pontos a seguir:

- a. A Administração da Companhia, com base em opinião de seus assessores legais, avaliou a probabilidade de perda da discussão como “possível”;
- b. Segundo as instruções do próprio Manual de Contabilidade do Setor Elétrico, é a Administração da Companhia quem deve exercer seu julgamento com base em opinião de seus assessores legais e não com base na opinião da Procuradoria Federal da ANEEL;
- c. Ainda segundo as instruções do próprio Manual, os casos avaliados como de perda possível devem ser apenas divulgados em notas explicativas, não sendo aplicável o seu registro como passivo.

Tendo em vista os esclarecimentos acima, bem como seu entendimento quanto à correta aplicação do Manual de Contabilidade do Setor Elétrico, a Companhia solicitou o arquivamento do TN nº 73/2014, nos termos do artigo 20, §1º, da REN nº 63/2004.

Em 5 de maio de 2015 a Companhia recebeu o Auto de Infração nº 1014/2015-SFF emitido pela ANEEL no montante de R\$ 160.691, atualizado até 31 de março de 2016, em função de seu entendimento de que a Companhia descumpriu o Termo de Notificação supracitado.

## Notas Explicativas

A Administração da Companhia mantém seu entendimento de que seguiu as regras estabelecidas pelo Manual de Contabilidade do Setor Elétrico – MCSPEE, e, portanto, tomará todas as medidas cabíveis nas esferas administrativas e judiciais, se necessário, buscando o cancelamento do referido Auto de Infração.

Tendo em vista a avaliação de seus advogados quanto às chances de perda na discussão do Auto de Infração ser possível, nenhuma provisão foi constituída.

### **(18.2.26) Auto de Infração – Multa de ofício sobre compensações não homologadas**

Em 23 de março de 2015, a Companhia foi intimada da lavratura de Auto de Infração, através do qual a Receita Federal do Brasil visa a cobrança de R\$ 15.318, atualizado até 31 de março de 2016, relativos à multa isolada de 50% sobre o valor do crédito objeto de declarações de compensação não homologadas, com fundamento no artigo 74, § 17, da Lei nº 9.430/1996. Tais compensações foram realizadas com créditos decorrentes da decisão judicial transitada em julgado na Ação Judicial mencionada na nota explicativa nº 18.2.19. Em abril de 2015, foi apresentada manifestação de inconformidade a qual se encontra pendente de julgamento.

### **(18.2.27) Auto de Infração nº 122/2012-SFF – Ação fiscalizadora na Base de Remuneração Regulatória**

A Companhia propôs ação judicial contra a ANEEL – Agência Nacional de Energia Elétrica visando anular as Não Conformidades N.13, N.20 e N.28, constantes no Auto de Infração nº 122/2012-SFF, em 19 de dezembro de 2012. O valor total das penalidades relacionadas às referidas não conformidades é de R\$ 91.931. As penalidades aplicadas são decorrentes de ação fiscalizadora na Base de Remuneração Regulatória – Ativo Imobilizado em Serviço. O valor atualizado até 31 de março de 2016 é de R\$ 128.898.

### **(18.2.28) Auto de Infração nº 0014/2015**

A Companhia recebeu, em 22 de setembro de 2015, o Auto de Infração nº 0014/2015- ARSESP-SFE – TN 0012/2015, em virtude de indicadores de continuidade individuais e coletivos para o ano de 2014 (avaliação do processo de coleta de dados e apuração dos indicadores de continuidade individuais e coletivos, bem como pagamento das compensações financeiras relacionadas às transgressões dos índices), no montante de R\$ 35.887. A Companhia manifestou-se tempestivamente sobre o AI em 5 de outubro de 2015. Em 5 de fevereiro de 2016, a diretoria da ARSESP deliberou em juízo de reconsideração pela revisão do valor da penalidade, reduzida para R\$ 31.522. O valor atualizado até 31 de março de 2016 é de R\$ 32.297. A Companhia aguarda julgamento do recurso pela ANEEL.

### **(18.2.29) Auto de Infração nº 001/2016**

A Companhia recebeu em 8 de janeiro de 2016 o Auto de Infração nº 001/2016-ARSESP-SFE – TN 0005/2015, em virtude de indicadores de continuidade individuais e coletivos para o ano de 2013 (avaliação do processo de coleta de dados e apuração dos indicadores de continuidade individuais e coletivos, bem como pagamento das compensações financeiras relacionadas às transgressões dos índices), no montante de R\$ 45.729. A Companhia manifestou-se tempestivamente sobre o AI em 27 de janeiro de 2016. O valor atualizado até 31 de março de 2016 é de R\$ 46.970. A Companhia aguarda pela análise do recurso apresentado.

**Notas Explicativas****Cartas de fiança, seguros garantia e caução**

Em 31 de março de 2016, a Companhia possui cartas de fiança e seguros garantia para processos judiciais conforme relação abaixo:

<b>Natureza</b>	<b>Quantidade</b>	<b>Valor</b>	<b>Taxa a.a.</b>
Fiscal	37	1.592.093	0,35% a 2,75%
Cível	35	273.727	0,35% a 6,33%
Trabalhista	57	109.435	0,35% a 2,75%

**19. Encargos setoriais**

	<b>Reclassificado</b>	
	<b>31.03.2016</b>	<b>31.12.2015</b>
<b><u>CIRCULANTE</u></b>		
Pesquisa e desenvolvimento	20.960	22.318
Fundo nacional de desenvolvimento tecnológico	-	3.706
Ministério de Minas e Energia	-	1.853
Eficiência energética	38.064	29.763
Conta de Desenvolvimento Energético - CDE	442.972	482.102
Encargos do consumidor - Conta Centralizadora dos Recursos de Bandeiras Tarifárias (i)	94.255	208.341
Taxa de Fiscalização dos Serviços de Energia Elétrica - TFSEE	1.198	1.198
Outros encargos	54	61
<b>Total</b>	<b>597.503</b>	<b>749.342</b>
<b><u>NÃO CIRCULANTE</u></b>		
Pesquisa e desenvolvimento	37.492	32.295
<b>Total</b>	<b>37.492</b>	<b>32.295</b>
<b>Total do circulante + não circulante</b>	<b>634.995</b>	<b>781.637</b>

- (i) Do total de R\$ 94.255, o montante de R\$ 59 refere-se à competência de fevereiro de 2016, liquidado no dia 5 de abril de 2016. O saldo remanescente de R\$ 94.196 refere-se ao montante faturado e não faturado da competência de março de 2016. Para maiores detalhes sobre as bandeiras tarifárias, vide nota explicativa nº 23.

## Notas Explicativas

### 20. Outras obrigações

	31.03.2016	Reclassificado 31.12.2015
<b><u>CIRCULANTE</u></b>		
Devolução - Obrigações Vinculadas à Concessão	45.835	44.433
Devolução - Diferença alíquota ICMS - Condomínios	-	2.477
Contribuição para o custeio do serviço de iluminação pública - COSIP	91.107	73.245
Empréstimo compulsório Eletrobrás	928	1.330
Recebimento em duplicidade de clientes	17.937	17.796
Programa Baixa Renda	3.832	3.833
PIS/COFINS - Diferença de alíquota	4.065	17.089
Credores diversos	7.265	16.419
Ajuste de Faturas - Consumidores	24.822	22.064
Bônus Itaipu	3.626	3.628
DIC/FIC/DMIC/DICRI - Indicadores DEC e FEC - nota explicativa nº 18.1 (d.2)	27.351	59.430
Outras	7.050	8.527
<b>Total</b>	<b>233.818</b>	<b>270.271</b>
<b><u>NÃO CIRCULANTE</u></b>		
Adiantamento relacionado a venda de bens	2.940	2.940
Outras	4.920	5.379
<b>Total</b>	<b>7.860</b>	<b>8.319</b>

### 21. Patrimônio líquido

#### 21.1 Capital social

No trimestre findo em 31 de março de 2016 e exercício findo em 31 de dezembro de 2015 não houve emissão ou resgate de ações.

#### 21.2 Composição acionária

	31.03.2016		31.12.2015	
	Ordinárias		Ordinárias	
	Quantidade	%	Quantidade	%
<b><u>Acionistas:</u></b>				
AES Elpa S.A.	51.825.798	77,81	51.825.798	77,81
BNDESPar	1	-	1	-
União Federal	13.342.384	20,03	13.342.384	20,03
Outros	1.436.634	2,16	1.436.634	2,16
<b>Total das ações</b>	<b>66.604.817</b>	<b>100,00</b>	<b>66.604.817</b>	<b>100,00</b>
	Preferenciais		Preferenciais	
	Quantidade	%	Quantidade	%
<b><u>Acionistas:</u></b>				
BNDESPar	568.976	0,56	568.976	0,56
Brasileira Participações S.A.	7.434.410	7,38	7.434.410	7,38
Outros	92.735.684	92,06	92.735.684	92,06
<b>Total das ações</b>	<b>100.739.070</b>	<b>100,00</b>	<b>100.739.070</b>	<b>100,00</b>

**Notas Explicativas****21.3 Ajuste de avaliação patrimonial / outros resultados abrangentes**

Em 31 de março de 2016 os saldos de ajustes de avaliação patrimonial e outros resultados abrangentes eram compostos pela mais valia dos ativos registrados em 1998 e 2007 e por perdas e ganhos atuariais do plano de pensão, respectivamente.

O saldo do ajuste de avaliação patrimonial (líquido de imposto de renda e contribuição social) relacionado com a mais valia dos ativos é de R\$ 1.105.029 (R\$ 1.123.597 em 31 de dezembro de 2015).

Outros resultados abrangentes relacionados à perda atuarial do plano de pensão apresentam um saldo negativo de R\$ 861.707 (R\$ 813.817 em 31 de dezembro de 2015), líquido de imposto de renda e contribuição social.

**22. Resultado por ação**

As ações preferenciais têm direito a dividendos sobre o lucro 10% maiores que os atribuídos às ações ordinárias. Os valores de lucro por ação nas tabelas abaixo contemplam essa condição.

A tabela a seguir apresenta o lucro (prejuízo) básico e diluído por ação para os trimestres findos em 31 de março de 2016 e 2015:

<b>Numerador:</b>	<b>31.03.2016</b>	<b>31.03.2015</b>
Lucro líquido do período	30.600	46.800
<b>Denominador (em milhares de ações):</b>		
Média ponderada do número de ações ordinárias <sup>(*)</sup>	66.605	66.605
Média ponderada do número de ações preferenciais <sup>(*)</sup>	100.739	100.739
Remuneração das ações preferenciais - 10%	1,10	1,10
Média ponderada do número de ações preferenciais ajustadas	110.813	110.813
<b>Denominador ajustado</b>		
Denominador para resultado básico e diluído por ação	167.344	167.344
Denominador para resultado básico e diluído por ação ajustado	177.418	177.418
<b>Lucro básico e diluído por ação (em Reais - R\$)</b>		
Lucro básico e diluído por ação ordinária	0,17247	0,26378
Lucro básico e diluído por ação preferencial	0,18972	0,29016

<sup>(\*)</sup> Não houve movimentação das ações ordinárias e preferenciais durante os períodos comparados.

Não houve transações envolvendo ações ordinárias ou potenciais ações ordinárias entre a data do balanço patrimonial e data da conclusão destas informações contábeis.

## Notas Explicativas

### Lucro (Prejuízo) atribuível aos acionistas

Período:	Ordinárias	Preferenciais	Total
31.03.2016	11.488	19.112	30.600
31.03.2015	17.569	29.231	46.800

No caso de emissão de ações em favor de sua acionista controladora indireta The AES Corporation, decorrente do plano de pagamento baseado em ações, este evento não ocasionaria efeito dilutivo significativo na Companhia, uma vez que o valor é imaterial para fins de cálculo. Desta forma, o lucro por ação básico e diluído é igual em todos os períodos apresentados.

## 23. Receita operacional líquida

	31.03.2016			Reclassificado 31.03.2015		
	Número de unidades consumidoras faturadas	MWh	R\$	Número de unidades consumidoras faturadas	MWh	R\$
<b>Receita de prestação de serviço de distribuição de energia elétrica</b>						
<b>Classe de consumidores:</b>						
Residencial	6.495.551	3.840.102	2.403.245	6.351.975	4.040.205	1.745.708
Industrial	26.989	1.037.076	574.720	26.718	1.194.471	467.113
Comercial	375.371	3.227.727	1.819.770	379.699	3.362.617	1.344.447
Rural	452	7.178	1.191	391	7.306	833
<b>Poder público:</b>						
Federal	1.365	45.858	23.542	1.399	50.311	18.455
Estadual	4.452	166.928	85.694	4.410	174.029	62.475
Municipal	9.953	104.931	53.867	10.339	109.552	39.031
Iluminação pública	2.606	205.653	71.960	2.002	212.125	55.097
Serviço público	1.366	158.741	75.902	1.398	156.649	52.861
Remuneração do ativo financeiro (Receitas tarifárias)	-	-	61.533	-	-	46.735
Transferência para atividades de distribuição	-	-	(2.039.407)	-	-	(1.349.453)
<b>Subtotal - fornecimento</b>	<b>6.918.105</b>	<b>8.794.195</b>	<b>3.132.017</b>	<b>6.778.331</b>	<b>9.307.265</b>	<b>2.483.302</b>
<b>Outras</b>						
PIS/COFINS diferença de alíquota	-	-	(3.128)	-	-	(50.384)
Transferência para obrigações especiais - ultrapassagem de demanda <sup>(*)</sup>	-	-	-	-	-	(2.381)
Transferência para obrigações especiais - excedente de reativos <sup>(**)</sup>	-	-	-	-	-	(4.240)
Não faturado	-	-	54.764	-	-	267.483
Disponibilização do sistema de transmissão e distribuição - TUSD	549	1.926.078	230.241	551	2.077.060	134.528
Transferência para atividades de distribuição	-	-	2.039.407	-	-	1.349.453
Transferência para obrigações especiais - ultrapassagem de demanda - TUSD <sup>(*)</sup>	-	-	-	-	-	(266)
Transferência para obrigações especiais - excedente de reativos - TUSD <sup>(**)</sup>	-	-	-	-	-	(845)
Remuneração do ativo financeiro - TUSD - (Receitas tarifárias)	-	-	4.476	-	-	4.076
Energia no curto prazo	-	633.858	76.110	-	262.660	114.943
Receita de construção	-	-	141.967	-	-	117.852
Subvenção de recursos da CDE <sup>(*)</sup>	-	-	59.563	-	-	54.824
Ativo financeiro setorial, líquido - nota explicativa nº 32	-	-	(418.019)	-	-	480.712
Atualização do ativo financeiro da concessão	-	-	56.356	-	-	29.930
Outras receitas	-	-	35.637	-	-	28.179
<b>Receita operacional bruta</b>	<b>6.918.654</b>	<b>11.354.131</b>	<b>5.409.391</b>	<b>6.778.882</b>	<b>11.646.985</b>	<b>5.007.166</b>
<b>Deduções da receita bruta</b>						
Eficiência energética, P&D, FNDCT e EPE	-	-	(25.344)	-	-	(29.643)
Conta de Desenvolvimento Energético - CDE	-	-	(701.891)	-	-	(304.344)
Encargos do consumidor - PROINFA	-	-	(10.669)	-	-	(10.019)
Encargos do consumidor - CCRBT	-	-	(267.373)	-	-	(323.606)
Taxa de Fiscalização dos Serviços de Energia Elétrica - TFSEE	-	-	(3.595)	-	-	(3.980)
ICMS	-	-	(1.026.078)	-	-	(762.055)
COFINS - corrente	-	-	(406.310)	-	-	(319.467)
PIS - corrente	-	-	(87.735)	-	-	(69.358)
ISS	-	-	(56)	-	-	(66)
<b>Deduções da receita bruta</b>	<b>-</b>	<b>-</b>	<b>(2.529.051)</b>	<b>-</b>	<b>-</b>	<b>(1.822.538)</b>
<b>Receita operacional líquida</b>	<b>6.918.654</b>	<b>11.354.131</b>	<b>2.880.340</b>	<b>6.778.882</b>	<b>11.646.985</b>	<b>3.184.628</b>

(\*) Receita reconhecida em decorrência dos subsídios incidentes nas tarifas aplicáveis aos usuários do serviço público de distribuição de energia elétrica, incluindo subsídios de baixa renda, que são reembolsados pela Eletrobrás. O saldo a receber foi contabilizado na rubrica “Repasse CDE – descontos na tarifa” – nota explicativa nº 9.

(\*\*) Os valores de ultrapassagem de demanda e excedente de reativos auferidos a partir do 4º Ciclo de Revisão Tarifária Periódica (4CRTP) passaram a ser contabilizados como passivos financeiros setoriais – vide nota explicativa nº 32.

**Notas Explicativas****Bandeiras tarifárias**

Conforme determinado pelo Decreto nº 8.401, emitido em 4 de fevereiro de 2015, foi criada a Conta Centralizadora dos Recursos de Bandeiras Tarifárias – CCRBT, destinada a administrar os recursos decorrentes da aplicação das bandeiras tarifárias instituídas pela ANEEL. A Câmara de Comercialização de Energia Elétrica - CCEE foi designada pela criação e manutenção da CCRBT, sendo os valores a serem repassados e/ou compensados homologados mensalmente pela ANEEL, por meio da emissão de nota técnica.

Os recursos provenientes da aplicação das bandeiras tarifárias pelas distribuidoras podem ser total ou parcialmente revertidos à CCRBT. Os recursos disponíveis nesta conta são repassados às distribuidoras considerando (i) os valores efetivamente realizados das variações relativas aos custos de geração e à exposição aos preços de liquidação no mercado de curto prazo; e (ii) a cobertura tarifária vigente de cada distribuidora.

No trimestre findo em 31 de março de 2016, os valores adicionados à tarifa de energia pelas bandeiras amarela e vermelha foram de R\$ 15,00/MWh e R\$ 30,00/MWh, respectivamente.

A bandeira tarifária vigente nos meses de janeiro e fevereiro de 2016 foi vermelha, passando a amarela em março de 2016, quando a Companhia registrou os seguintes montantes:

Competência	Bandeiras tarifárias			
	Valores faturados	Valores não faturados	Repasse à CCRBT	Valor de cobertura de custos da Companhia <sup>(**)</sup>
Janeiro/2016	129.306	-	(44)	129.262
Fevereiro/2016	113.183	-	(59)	113.124
Março/2016 <sup>(*)</sup>	67.601	26.595	-	-
<b>Total</b>	<b>310.090</b>	<b>26.595</b>	<b>(103)</b>	<b>242.386</b>

(\*) Para a competência de março, a Companhia não efetuou estimativa dos custos a serem cobertos pela CCRBT por não possuir histórico de repasses.

(\*\*) A diferença de R\$ 132.851 entre o valor da cobertura de custos e os recebimentos de bandeiras tarifárias, informados na nota explicativa nº 32, refere-se aos montantes da liquidação da competência de dezembro de 2015, homologada pela ANEEL em janeiro de 2016.

A Companhia reteve os superávits da CCRBT no montante de R\$ 230.200, referente às competências de outubro de 2015 a fevereiro de 2016. Este montante deverá ser devolvido no processo tarifário subsequente ou será considerado para apurar o déficit em meses deficitários. Este superávit retido pela Companhia refere-se principalmente à cobertura de ESS e está contabilizado como dedução do “ativo financeiro setorial, líquido” – nota explicativa nº 32.

Competência	Custo total	Custo coberto pelas Bandeiras Tarifárias	Saldo coberto na Revisão Tarifária	Saldo superavitário das Bandeiras
Acumulado até Dezembro/2015	(1.350.704)	1.297.925	127.349	74.570
Janeiro/2016	(78.249)	129.262	-	51.013
Fevereiro/2016	(8.507)	113.124	-	104.617
<b>Total</b>	<b>(1.437.460)</b>	<b>1.540.311</b>	<b>127.349</b>	<b>230.200</b>

Caso ocorram custos não cobertos pelas bandeiras tarifárias no ciclo atual, estes serão zerados após seu reconhecimento no processo de reajuste tarifário subsequente.



**Notas Explicativas****24. Custo do serviço de energia elétrica**

	MWh		Reclassificado	
	31.03.2016	31.03.2015	31.03.2016	31.03.2015
<b>Energia elétrica comprada para revenda:</b>				
Itaipu	2.262.034	2.283.764	(487.862)	(552.952)
ANGRA 1 e 2	406.896	413.169	(83.059)	(68.346)
Contrato bilateral - AES Tietê - nota explicativa nº 29	-	2.740.148	-	(565.320)
Compra - CCEE	-	-	-	(63)
Compra - CCEAR	5.495.138	3.251.044	(929.730)	(867.121)
Compra - CCEAR - AES Tietê Energia- nota explicativa nº 29	109.296	-	(15.508)	-
Quotas de garantia física	2.590.664	2.122.153	(128.038)	(54.035)
Risco hidrológico	-	-	(46.993)	(101.534)
(-) Ressarcimento - leilões de energia	-	-	26.057	53.334
(-) Créditos de PIS/COFINS	-	-	152.181	197.994
<b>Subtotal</b>	<b>10.864.028</b>	<b>10.810.278</b>	<b>(1.512.952)</b>	<b>(1.958.043)</b>
Energia elétrica comprada para revenda - PROINFA	205.033	219.769	(81.830)	(60.745)
<b>Total</b>	<b>11.069.061</b>	<b>11.030.047</b>	<b>(1.594.782)</b>	<b>(2.018.788)</b>
<b>Encargo de uso do sistema de transmissão e distribuição:</b>			<b>31.03.2016</b>	<b>31.03.2015</b>
Uso da rede básica			(148.867)	(169.980)
Encargos do Serviço do Sistema - ESS/EER			(230.559)	(103.413)
(-) Recursos financeiros da Conta de Energia de Reserva - CONER (i)			-	33.579
Transporte de energia - Furnas/Itaipu			(11.276)	(9.063)
Operador Nacional do Sistema - ONS			(8.167)	(5.844)
Custo do Uso do Sistema de Distribuição - CUSD			(1.633)	(1.593)
Conexão a Rede Básica - CTEEP			(10.591)	(8.271)
(-) Créditos de PIS/COFINS			37.271	23.933
<b>Total</b>			<b>(373.822)</b>	<b>(240.652)</b>

**(i) Recursos financeiros da Conta de Energia de Reserva – CONER**

A Resolução Normativa nº 613, de 20 de maio de 2014 definiu que os recursos financeiros da CONER deverão ser destinados à restituição, aos usuários de energia de reserva, dos montantes financeiros excedentes da CONER, quando existirem. A restituição se dará por meio de crédito aos usuários nas liquidações financeiras pela CCEE.

**Resolução CNPE nº 3, de 6 de março de 2013**

A Resolução CNPE nº 3, de 6 de março de 2013, estabeleceu diretrizes para a internalização de mecanismos de aversão a risco nos programas computacionais para estudos energéticos e formação de preço bem como instituiu novo critério para rateio do custo do despacho adicional de usinas termoeletricas, durante a fase de transição e anterior à implementação do novo cálculo do PLD (de abril a agosto de 2013). Pelo novo critério, o custo do ESS por motivo de segurança energética, que era rateado integralmente pela categoria consumo, consumidores livres e distribuidoras, passa a ser rateado por todos os agentes do SIN, inclusive geradores e comercializadores.

Em maio de 2013, diversas associações - ABRACEEL, APINE, ABRAGEL, ABRAGET, ÚNICA e ABEEÓLICA - conseguiram liminares excluindo seus associados do rateio deste custo, isentando-os do pagamento. Em decorrência da disputa judicial, a Câmara de Comercialização de Energia Elétrica efetuou as liquidações financeiras, atribuindo o referido custo para a categoria consumo, dentre eles, as distribuidoras.

Em 31 de março de 2016, a liminar continua vigente até que seja tomada a decisão final, que discute a aplicação da cobrança do ESS pela Resolução CNPE 3. Desta forma a Companhia reconhece o custo de ESS energético de acordo com as liquidações financeiras da CCEE.

**Notas Explicativas****25. Pessoal e administradores**

	31.03.2016	31.03.2015
<b><u>Pessoal:</u></b>		
Remunerações	(89.899)	(78.296)
Assistência médica e odontológica	(19.361)	(15.370)
Auxílio alimentação e refeição	(18.442)	(14.949)
Outros benefícios	(4.294)	(3.366)
Educação e treinamento	(1.259)	(489)
Participação nos lucros e resultados	(15.024)	(17.005)
Encargos sociais	(33.151)	(29.040)
Outros	-	(79)
Administradores	(1.665)	(1.744)
<b>Total</b>	<b>(183.095)</b>	<b>(160.338)</b>

**26. Outros custos**

	31.03.2016	31.03.2015
Ganhos na alienação de bens e direitos	(48)	720
Arrendamentos e aluguéis	(4.083)	(6.999)
Seguros	(974)	(859)
Tributos	(11.383)	(8.492)
Doações, contribuições e subvenções	(909)	(1.005)
Tarifa bancária	(11.453)	(10.995)
Publicidade	(395)	(1.630)
Responsabilidade social	(501)	(161)
Perdas na desativação de bens e direitos	(3.130)	(26.316)
Indenização por danos elétricos e não elétricos - PID	(4.536)	(5.175)
Baixa do ativo financeiro da concessão	(1.176)	(2.258)
Taxa de administração do plano - Funcesp	(3.080)	(2.559)
Créditos de PIS/COFINS	294	235
DIC/FIC/DMIC/DICRI (*)	(55.420)	(20.163)
Recuperação de despesas	(1.221)	642
Penalidades - devoluções a consumidores	(3.977)	-
Outros	(5.248)	(2.813)
<b>Total</b>	<b>(107.240)</b>	<b>(87.828)</b>

(\*) DIC, FIC, DMIC e DICRI são indicadores que refletem a qualidade do fornecimento de energia elétrica prestada aos clientes. Indicam a duração e frequência da interrupção de energia, assim como a duração máxima (tolerância) que o consumidor pode ter o fornecimento de energia interrompido. Quando estes indicadores ultrapassam as metas estabelecidas pela ANEEL, os consumidores recebem uma compensação financeira na fatura de energia. A Companhia efetua o ressarcimento ao cliente, através de crédito na fatura, em até dois meses após a ocorrência.

**Notas Explicativas****27. Resultado financeiro**

		Reclassificado
	31.03.2016	31.03.2015
<b><u>Receitas financeiras</u></b>		
Renda de aplicações financeiras	13.072	23.208
Multas sobre contas de energia elétrica em atraso	31.226	18.685
Atualização monetária e juros sobre contas de energia elétrica em atraso	27.598	15.310
Multas contratuais	2.568	1.054
Subvenções governamentais	886	616
Atualização de créditos tributários	277	24
Atualização monetária dos depósitos judiciais	8.756	7.673
Receita financeira da alienação de imóvel	2.802	3.761
Atualização monetária de ativos financeiros setoriais	33.816	4.887
Precatórios judiciais - juros e atualização monetária	1.723	-
Outras receitas financeiras	4.335	6.755
<b>Subtotal</b>	<b>127.059</b>	<b>81.973</b>
<b><u>Despesas financeiras</u></b>		
Encargo de dívidas - empréstimos e debêntures em moeda nacional	(140.319)	(108.974)
Subvenções governamentais	(886)	(616)
Atualização monetária de P&D e eficiência energética	(2.464)	(1.195)
Juros capitalizados transferidos para o intangível em curso <sup>(*)</sup>	7.593	1.810
Multas moratórias, compensatórias e sancionatórias	(7.416)	(1.056)
Cartas de fiança e seguros garantia	(10.133)	(6.471)
Atualização monetária de processos judiciais e outros	5.407	(8.576)
Atualização monetária - Energia livre	(2.721)	(2.081)
Atualização monetária de tributos	(71)	(3.975)
Atualização monetária - Indicadores DEC e FEC - nota explicativa nº 18.1 (d.2)	(1.117)	-
Outras despesas financeiras	(11.712)	(4.659)
<b>Subtotal</b>	<b>(163.839)</b>	<b>(135.793)</b>
<b><u>Variações cambiais, líquidas</u></b>		
Itaipu	19.928	(60.946)
Outras variações cambiais	(368)	561
<b>Subtotal</b>	<b>19.560</b>	<b>(60.385)</b>
<b>Total do resultado financeiro</b>	<b>(17.220)</b>	<b>(114.205)</b>

(\*) Os juros foram capitalizados a uma taxa média de 16% a.a. no trimestre findo em 31 de março de 2016 (14% a.a. no trimestre findo em 31 de março de 2015), sobre os ativos intangíveis qualificáveis.

**Notas Explicativas****28. Imposto de renda e contribuição social**

O imposto de renda e a contribuição social sobre o lucro líquido são calculados com base nas alíquotas vigentes nas datas dos balanços, sendo 25% para o Imposto de Renda e 9% para a Contribuição Social sobre o Lucro Líquido. Os tributos diferidos relativos a provisões temporariamente indedutíveis e reserva de reavaliação são registrados nas contas patrimoniais (vide nota explicativa nº 7). A composição da base de cálculo e dos saldos desses tributos é a seguinte:

	31.03.2016		31.03.2015	
	IRPJ	CSLL	IRPJ	CSLL
<b>a) Composição dos tributos no resultado:</b>				
<b>Na rubrica de tributos:</b>				
Correntes	(3.408)	(1.227)	(20.931)	(7.756)
Diferidos	(9.493)	(3.417)	3.347	1.205
<b>Total</b>	<b>(12.901)</b>	<b>(4.644)</b>	<b>(17.584)</b>	<b>(6.551)</b>
<b>b) Demonstração do cálculo dos tributos - despesa:</b>				
<b>Resultado antes dos tributos</b>	<b>48.145</b>	<b>48.145</b>	<b>70.935</b>	<b>70.935</b>
<b>Adições (exclusões):</b>				
Doações	606	606	288	288
Gratificação a administradores - parcela não dedutível	203	203	802	802
Perdas de capital - baixa de imobilizado	640	640	129	129
Multas indedutíveis	197	197	173	173
Outros	1.812	1.812	467	467
<b>Total das adições (exclusões)</b>	<b>3.458</b>	<b>3.458</b>	<b>1.859</b>	<b>1.859</b>
<b>Base de cálculo</b>	<b>51.603</b>	<b>51.603</b>	<b>72.794</b>	<b>72.794</b>
Alíquota nominal	25%	9%	25%	9%
<b>Receita (Despesa) com tributos às alíquotas nominais</b>	<b>(12.901)</b>	<b>(4.644)</b>	<b>(18.199)</b>	<b>(6.551)</b>
Incentivos	-	-	609	-
Compensação de base de cálculo	-	-	6	-
<b>Total da receita (despesa) com tributos</b>	<b>(12.901)</b>	<b>(4.644)</b>	<b>(17.584)</b>	<b>(6.551)</b>
<b>Alíquota efetiva</b>	<b>26,8%</b>	<b>9,6%</b>	<b>24,8%</b>	<b>9,2%</b>

**29. Partes relacionadas**

A Companhia é controlada diretamente da AES Elpa S.A., e indiretamente pela Brasileira Participações S.A., a qual, por sua vez, é uma controlada indireta da The AES Corporation.

**Notas Explicativas****29.1 Partes relacionadas:**

<b>Ativo</b>	<b>31.03.2016</b>	<b>31.12.2015</b>
<b>Outros créditos:</b>		
AES Sul - outros créditos	2.759	2.759
AES Serviços TC Ltda. - Recuperação de despesas - Aluguel de lojas	-	390
AES Sul - sublocação (iv)	10	11
AES Serviços TC Ltda. - sublocação (iv)	16	16
AES Tietê Energia S.A. - sublocação (iv)	272	-
Brasilianna Participações S.A. - sublocação (iv)	1	-
AES Brasil - sublocação (iv)	1	24
	<b>3.059</b>	<b>3.200</b>
<b>Total do ativo com partes relacionadas</b>	<b>3.059</b>	<b>3.200</b>
<b>Passivo</b>	<b>31.03.2016</b>	<b>31.12.2015</b>
<b>Dividendos e juros sobre capital próprio a pagar:</b>		
Brasilianna Participações S.A.	1.940	1.940
AES Elpa S.A.	12.293	12.293
	<b>14.233</b>	<b>14.233</b>
<b>Fornecedores:</b>		
AES Tietê Energia S.A. - nota explicativa nº 13 (i)	10.354	271.814
AES Serviços TC Ltda. - Corte/religa (iii)	791	960
AES Serviços TC Ltda. - Atendimento lojas (vi)	1.813	1.872
AES Serviços TC Ltda. - Substituição de postes (v)	367	283
AES Serviços TC Ltda. - Outros serviços	38	-
AES Big Sky (ii)	250	276
	<b>13.613</b>	<b>275.205</b>
<b>Obrigações com entidade de previdência privada:</b>		
FUNCESP - Obrigações pós-emprego - nota explicativa nº 16 - (vii)	2.695.070	2.604.967
	<b>2.695.070</b>	<b>2.604.967</b>
<b>Total do passivo com partes relacionadas</b>	<b>2.722.916</b>	<b>2.894.405</b>
<b>Resultado</b>	<b>31.03.2016</b>	<b>31.03.2015</b>
<b>Receita operacional (Outras receitas):</b>		
AES Tietê S.A. - sublocação (iv)	-	273
AES Tietê Energia S.A. - sublocação (iv)	272	1
Brasilianna Participações S.A. - sublocação (iv)	1	-
AES Serviços TC Ltda. - sublocação (iv)	48	41
AES Sul - sublocação (iv)	30	32
AES Rio PCH - sublocação (iv)	-	1
AES Holdings Brasil - sublocação (iv)	1	1
AES Elpa - sublocação (iv)	1	1
AES Brasil Ltda. - sublocação (iv)	3	-
Southern Electric Brasil Participações Ltda. - sublocação (iv)	1	-
	<b>357</b>	<b>350</b>
<b>Energia elétrica comprada para revenda:</b>		
AES Tietê S.A. - nota explicativa nº 24	-	(565.320)
AES Tietê Energia S.A. - nota explicativa nº 24 (i)	(15.508)	-
	<b>(15.508)</b>	<b>(565.320)</b>
<b>Entidade de previdência privada:</b>		
FUNCESP - Obrigações pós-emprego - nota explicativa nº 16 - (vii)	(79.862)	(78.225)
	<b>(79.862)</b>	<b>(78.225)</b>
<b>Serviços de terceiros:</b>		
AES Serviços TC Ltda. - Corte/religa (iii)	(2.380)	(2.504)
AES Serviços TC Ltda. - Substituição de postes (v)	(511)	(413)
AES Serviços TC Ltda. - Atendimento lojas (vi)	(5.504)	(4.787)
AES Serviços TC Ltda. - Recuperação de despesas - Aluguel de lojas	1.735	-
AES Serviços TC Ltda. - Outros serviços	(38)	(52)
AES Big Sky (ii)	(793)	(949)
	<b>(7.491)</b>	<b>(8.705)</b>
<b>Receitas financeiras:</b>		
AES Tietê Energia S.A.	-	6
	<b>-</b>	<b>6</b>
<b>Total do resultado com partes relacionadas</b>	<b>(102.504)</b>	<b>(651.894)</b>

## Notas Explicativas

- (i) A partir de janeiro de 2016, a Companhia passou a contratar energia através de leilão - CCEAR, em consonância com as regras estabelecidas e reguladas pela ANEEL, da AES Tietê Energia. O contrato tem prazo de duração de 3 anos e preço médio de R\$ 142,00. A AES Tietê Energia vendeu 90 MW médios, dos quais destacam-se 49,7 MWm para a Companhia. Por se tratar de um contrato regulado, o mesmo não foi submetido à anuência da ANEEL.
- (ii) Refere-se ao valor da contratação da prestação de serviços de processamento e operacionalização da gestão de sistemas informatizados e integrados com a AES Big Sky.
- (iii) Refere-se ao Contrato de Prestação de Serviços entre a Companhia e a AES Serviços TC Ltda., tendo por objeto a prestação de serviços de ligação, modificação, corte, religação, verificação, aferição e/ou outros serviços técnicos e comerciais, e, em situações excepcionais, o atendimento de situações de emergência para manutenção corretiva da rede de distribuição aérea. O contrato tem vigência de 48 meses, contados a partir de 29 de abril de 2015, e seu preço total estimado é de R\$ 9.500. A ANEEL aprovou a operação por meio do Despacho nº 1.267/2015.
- (iv) Corresponde ao contrato de sublocação de parte de imóvel comercial celebrado entre a Companhia (Sublocadora) e as demais empresas (Sublocatárias), pelo prazo de 10 anos. A ANEEL aprovou a operação por meio do Despacho nº 2.804/2012 e Despacho nº 3.893/2012.
- (v) Corresponde ao Contrato de Execução de Obras e Prestação de Serviços entre a Companhia e a AES Serviços TC Ltda., tendo por objeto a prestação de serviços contínuos de construção (montagem e desmontagem), manutenção e reforma de redes e linhas aéreas de distribuição no montante de R\$ 14.754. A vigência do contrato é de janeiro de 2014 até dezembro de 2017. A ANEEL aprovou a operação por meio do Despacho nº 3.663/2013.
- (vi) Corresponde ao contrato de atendimento de lojas, celebrado entre a Companhia (contratante) e a AES Serviços (contratada). O contrato tem por objeto a prestação dos serviços de operação de 32 lojas de atendimento a clientes da Companhia, distribuídas em todos os municípios da sua concessão, para o recebimento de solicitações de serviços comerciais e técnicos, fornecimento de informações e atendimento de reclamações. O contrato tem vigência de 1º de setembro de 2015 a 1º de setembro de 2019, com valor global de R\$ 81.322. A ANEEL aprovou a operação por meio do Despacho nº 2.830/2015.
- (vii) A Companhia é parte integrante do Conselho Deliberativo da FUNCESP, possuindo influência significativa na administração do mesmo. Com isso, os saldos com a FUNCESP estão demonstrados como transação com partes relacionadas. Os detalhes do plano previdenciário com a FUNCESP estão demonstrados na nota explicativa nº 16.

### 29.2 Remuneração da alta administração

De acordo com a orientação contida na Deliberação CVM nº 560, de 11 de dezembro de 2008, a Companhia está divulgando a remuneração de sua alta administração. Nos trimestres findos em 31 de março de 2016 e 2015, a remuneração foi conforme segue:

## Notas Explicativas

### Descrição:

	31.03.2016	31.03.2015
Benefícios de curto prazo (a)	2.477	2.605
Benefícios pós-emprego (b)	65	65
Outros benefícios de longo prazo (c)	138	69
Benefícios de rescisão contrato de trabalho	979	-
Remuneração baseada em ações (d)	360	299
<b>Total</b>	<b>4.019</b>	<b>3.038</b>

- a) Compostos por ordenados, salários e contribuições para a previdência social e benefícios não monetários (tais como assistência médica, moradia, automóveis e bens ou serviços gratuitos ou subsidiados);
- b) Compostos por pensões, outros benefícios de aposentadoria, seguro de vida pós-emprego e assistência médica pós-emprego;
- c) Compostos por licença remunerada, gratificação por tempo de serviço, participação nos lucros, gratificações e outras compensações diferidas;
- d) Compostos por opções de ações a alta administração através da outorga de instrumentos patrimoniais, concedidos pela The AES Corporation.

A remuneração dos administradores da Companhia é aprovada pelos seus acionistas em Assembleia Geral, com exceção ao plano de remuneração baseado em ações que é administrado e custeado pela The AES Corporation.

## 30. Seguros

Em 31 de março de 2016, a cobertura de seguros estabelecida pela Administração da Companhia para cobrir eventuais sinistros e responsabilidade civil é como segue:

	Período de vigência		Importância segurada
	de	até	
Riscos operacionais	1-jan-2016	1-jan-2017	R\$ 3.750.000
Vida em grupo	1-jan-2016	1-jan-2017	25 x salário, com o máximo de R\$ 1.833
Responsabilidade Civil Geral	1-abr-2016	1-abr-2017	R\$ 30.000
Responsabilidade Civil de Administradores - D&O	1-abr-2016	1-abr-2017	R\$ 100.000
Riscos ambientais	1-abr-2016	1-abr-2017	R\$ 10.000
Frota de veículos - RCF	1-abr-2016	1-abr-2017	RCFV Garantia Única R\$ 1.000

O seguro de frota de veículos é contratado individualmente pela Companhia. Para os demais seguros, a importância segurada é compartilhada com outras empresas do Grupo AES Brasil (co-seguradas). O prêmio é pago individualmente por cada empresa envolvida, sendo o faturamento base de critério do rateio.

## 31. Instrumentos financeiros e gestão de riscos

### 31.1 Considerações gerais

Os principais instrumentos financeiros, de acordo com as práticas contábeis adotadas pela Companhia, estão reconhecidos nas seguintes rubricas:

- a) Caixa e equivalentes de caixa (nota explicativa nº 4);
- b) Investimentos de curto prazo (nota explicativa nº 4);
- c) Consumidores, concessionárias e permissionárias (nota explicativa nº 5);

## Notas Explicativas

- d) Contas a receber - acordos (nota explicativa nº 8);
- e) Cauções e depósitos vinculados (nota explicativa nº 18);
- f) Ativo financeiro da concessão (nota explicativa nº 11);
- g) Ativo financeiro setorial, líquido (nota explicativa nº 32);
- h) Fornecedores (nota explicativa nº 13);
- i) Empréstimos, financiamentos, debêntures e arrendamento financeiro (nota explicativa nº 15);
- j) Subvenções governamentais;
- k) Encargos setoriais (nota explicativa nº 19); e
- l) Dividendos e juros sobre capital próprio a pagar.

### 31.2 Valor justo e classificação dos instrumentos financeiros

	31.03.2016		31.12.2015		
			Reclassificado		
	Valor contábil	Valor justo	Valor contábil	Valor justo	Categoria
<b>ATIVO (Circulante e não circulante)</b>					
Caixa e equivalentes de caixa	125.055	125.055	146.621	146.621	Ativo financeiro pelo valor justo por meio do resultado
Investimentos de curto prazo	1.133.931	1.133.931	384.557	384.557	Ativos financeiros disponíveis para venda
Consumidores, concessionárias e permissionárias	2.357.884	2.357.884	2.556.625	2.556.625	Empréstimos e recebíveis
Contas a receber - acordos	118.088	118.088	98.967	98.967	Empréstimos e recebíveis
Cauções e depósitos vinculados	459.356	459.356	443.126	443.126	Empréstimos e recebíveis
Ativo financeiro da concessão	2.094.741	2.094.741	2.004.798	2.004.798	Ativos financeiros disponíveis para venda
Ativo financeiro setorial, líquido	575.423	575.423	1.340.900	1.340.900	Empréstimos e recebíveis
<b>Total</b>	<b>6.864.478</b>	<b>6.864.478</b>	<b>6.975.594</b>	<b>6.975.594</b>	
<b>PASSIVO (Circulante e não circulante)</b>					
Fornecedores	1.747.242	1.747.242	1.926.785	1.926.785	Passivos financeiros pelo custo amortizado
Empréstimos, financiamentos, debêntures e arrendamento financeiro	3.754.396	3.688.091	3.602.542	3.531.065	Passivos financeiros pelo custo amortizado
Subvenções governamentais	18.932	18.932	10.535	10.535	Passivos financeiros pelo custo amortizado
Encargos setoriais (CDE, CCRBT e TFSSE)	538.425	538.425	691.641	691.641	Passivos financeiros pelo custo amortizado
Dividendos e juros sobre capital próprio a pagar	42.730	42.730	42.730	42.730	Passivos financeiros pelo custo amortizado
<b>Total</b>	<b>6.101.725</b>	<b>6.035.420</b>	<b>6.274.233</b>	<b>6.202.756</b>	

As rubricas caixa e equivalentes de caixa e investimentos de curto prazo são compostas basicamente por certificados de depósitos bancários (CDBs) e operações compromissadas. CDBs e operações compromissadas são marcados a mercado mensalmente com base na curva da taxa CDI para a data final do período, conforme definido em sua data de contratação.

Para as rubricas empréstimos, financiamentos e debêntures, o método de mensuração utilizado para cálculo do valor de mercado foi o fluxo de caixa descontado, considerando expectativas de liquidação desses passivos e taxas de mercado vigentes, respeitando as particularidades de cada instrumento na data do balanço.

Para a rubrica ativo financeiro da concessão, a Companhia mensura o valor justo utilizando os mesmos componentes da taxa de remuneração regulatória estabelecida pela ANEEL (WACC Regulatório). Caso ocorra uma mudança no WACC Regulatório durante os períodos de revisão tarifária, essa nova taxa de juros é utilizada para trazer a valor presente os fluxos de caixa estimados. Em 31 de março de 2016 a Companhia concluiu que não há diferenças entre essas taxas.

Para as demais rubricas, o valor contábil dos instrumentos financeiros é uma aproximação razoável do valor justo. Logo, a Companhia optou por divulgá-los com valores equivalentes ao valor contabilizado.

Não houve reclassificação de categoria de instrumentos financeiros para o trimestre findo em 31 de março de 2016.



## Notas Explicativas

### 31.3 Hierarquia do valor justo

A tabela abaixo apresenta os instrumentos financeiros registrados a valor justo, conforme método de mensuração:

	31.03.2016				31.12.2015			
	Valor justo	Mensuração			Valor justo	Mensuração		
		Nível 1	Nível 2	Nível 3		Nível 1	Nível 2	Nível 3
<b><u>ATIVO (Circulante e não circulante)</u></b>								
Caixa e equivalentes de caixa	125.055	125.055	-	-	146.621	146.621	-	-
Investimentos de curto prazo	1.133.931	-	1.133.931	-	384.557	-	384.557	-
Ativo financeiro da concessão	2.094.741	-	2.094.741	-	2.004.798	-	2.004.798	-
<b>Total</b>	<b>3.353.727</b>	<b>125.055</b>	<b>3.228.672</b>	<b>-</b>	<b>2.535.976</b>	<b>146.621</b>	<b>2.389.355</b>	<b>-</b>

A mensuração dos instrumentos financeiros está agrupada em níveis de 1 a 3, com base no grau em que seu valor justo é cotado:

Nível 1 - preços cotados nos mercados ativos para ativos e passivos idênticos;

Nível 2 - outras técnicas para as quais todos os dados que tenham efeito significativo sobre o valor justo registrado sejam observáveis, direta ou indiretamente; e

Nível 3 - técnicas que usam dados que tenham efeito significativo no valor justo registrado que não sejam baseados em dados observáveis no mercado.

Durante o trimestre findo em 31 de março de 2016, não houve transferências decorrentes de avaliações de valor justo entre os níveis 1 e 2, nem para dentro ou fora do nível 3.

### 31.4 Gerenciamento de riscos

#### (a) Estrutura de gerenciamento de riscos

Em sua estrutura, a Companhia conta com a Gerência de Controles Internos que tem como principal atribuição assessorar as áreas de negócio na revisão de processos e implementação de controles para garantir exatidão das informações financeiras e o cumprimento das leis, normas, regulamentos e procedimentos internos.

A eficácia dos controles chaves implementados pela Companhia para garantir a exatidão das demonstrações contábeis é testada anualmente. Em caso de identificação de eventuais pontos de melhoria sobre esses controles, a Companhia elabora planos de ação, definindo prazos e responsabilidades, para garantir a mitigação de todos os riscos associados.

A Companhia conta também com uma Diretoria de Auditoria Interna, que atua em três segmentos: operacional, financeiro e tecnologia da informação. O primeiro segmento avalia todos os processos e procedimentos ligados à operação da Companhia, o segundo avalia as demonstrações contábeis e os controles associados e o terceiro os controles de segurança da informação, todos em conformidade com a Lei norte-americana Sarbanes-Oxley, exigências da legislação brasileira, normas regulatórias do setor elétrico e normas e procedimentos internos.

O plano anual de auditoria é elaborado em conformidade com o resultado da avaliação de riscos e tem como principal objetivo prover avaliação independente sobre riscos, ambiente de controle e deficiências significativas que possam impactar as demonstrações contábeis e processos da Companhia. Eventuais deficiências ou não conformidades são remediadas por meio de planos de ação estabelecidos pelos responsáveis pelos processos, revisados pela área de Controles

## Notas Explicativas

Internos e sua implementação devidamente acompanhada pelas áreas de Controles Internos e Auditoria Interna.

O plano de auditoria é aprovado pelo Comitê de Auditoria da The AES Corporation, pela Diretoria e Conselho de Administração da Companhia. Além disto, o resultado das respectivas auditorias e o plano de ação para implementação de potenciais melhorias e regularizações são apresentados ao Conselho de Administração e Fiscal periodicamente.

Em caso de denúncia ou suspeita de fraude ou irregularidade, a questão será investigada pela área de Ética e Compliance e os recursos necessários serão alocados para que, com base na conclusão das averiguações, e medidas de remediação apropriadas – sejam medidas administrativas, mudanças de controles, implementação ou ajuste de processos, etc. - sejam tomadas tempestivamente. Em caso de necessidade, se houver um eventual impacto material nas demonstrações contábeis, estes dados serão devidamente informados à governança da Companhia, incluindo alta administração e Conselho de Administração e Fiscal, com as respectivas ações tomadas e planos de remediação.

### (b) Riscos resultantes de instrumentos financeiros

A Companhia possui exposição para os seguintes riscos resultantes de instrumentos financeiros:

#### (b.1) Risco de crédito

Consiste no risco da Companhia incorrer em perdas devido a um cliente ou uma contraparte do instrumento financeiro não cumprir com suas obrigações contratuais. O risco é basicamente proveniente de: (i) contas a receber de clientes; e (ii) equivalentes de caixa e investimentos de curto prazo.

##### Contas a receber

A Companhia está obrigada, por força de regulamentação do setor de energia elétrica e por cláusula incluída no contrato de concessão, a fornecer energia elétrica para todos os clientes localizados na sua área de concessão. De acordo com a regulamentação do setor de energia elétrica, a Companhia tem o direito de cortar o fornecimento de energia elétrica dos consumidores que não efetuem o pagamento das faturas.

##### Caixa e equivalentes de caixa e investimentos de curto prazo

Risco associado às aplicações financeiras depositadas em instituições financeiras que estão suscetíveis às ações do mercado e ao risco a ele associado, principalmente à falta de garantias para os valores aplicados, podendo ocorrer perda destes valores.

A Companhia atua de modo a diversificar o risco de crédito junto às instituições financeiras, centralizando as suas transações apenas em instituições de primeira linha e estabelecendo limites de concentração, seguindo suas políticas internas quanto à avaliação dos investimentos em relação ao patrimônio líquido das instituições financeiras e aos respectivos *ratings* das principais agências.

A Companhia utiliza a classificação das agências Fitch Ratings (Fitch), Moody's ou Standard & Poor's (S&P) para identificar os bancos elegíveis de composição da carteira de investimentos. Quaisquer instituições financeiras que apresentem, em uma das agências de risco *rating* inferior ao estabelecido (AA), em escala nacional em moeda local não poderão fazer parte da carteira de investimentos.

## Notas Explicativas

Quanto aos valores de exposição máxima por instituições financeiras, vale o mais restritivo dos seguintes critérios definidos pela Companhia: (i) Critério de Caixa: Aplicações de no máximo 20% (Patrimônio Líquido (PL) inferior a R\$ 6.000.000) até 25% (PL superior a R\$ 6.000.000) do total da carteira por instituição financeira. (ii) Critério de PL da Companhia: Aplicações de no máximo 20% de seu PL por instituição financeira; e (iii) Critério de PL da instituição financeira recebedora de recursos: Cada instituição financeira poderá receber recursos de no máximo 3% (PL inferior a R\$ 6.000.000) até 5% (PL superior a R\$ 6.000.000) de seu PL. Vale o mais restritivo dos critérios i, ii e iii.

O valor contábil dos ativos financeiros representa a exposição máxima do crédito. A exposição máxima ao risco do crédito na data de 31 de março de 2016 é:

	31.03.2016
Caixa e equivalentes de caixa	125.055
Investimentos de curto prazo	1.133.931
Consumidores, concessionárias e permissionárias	2.357.884
Contas a receber - acordos	118.088
<b>Total da exposição</b>	<b>3.734.958</b>

### (b.2) Risco de liquidez

A Companhia adota como política de gerenciamento de risco: (i) manter um nível mínimo de caixa como forma de assegurar a disponibilidade de recursos financeiros e minimizar riscos de liquidez; (ii) estabelecer diretrizes para contratação de operações de hedge para mitigação dos riscos financeiros da Companhia, bem como a operacionalização e controle destas posições.

A tabela abaixo apresenta informações sobre os vencimentos futuros dos passivos financeiros da Companhia. Para as rubricas de “empréstimos e financiamentos” e “debêntures” estão sendo considerados os fluxos de caixa projetados. Por se tratar de uma projeção, estes valores diferem dos divulgados na nota explicativa nº 15. As informações refletidas na tabela abaixo incluem os fluxos de caixa de principal e juros.

Trimestre findo em 31 de março de 2016	Menos de 3 meses	De 3 a 12 meses	De 1 a 2 anos	De 2 a 5 anos	Mais que 5 anos
Fornecedores	1.747.242	-	-	-	-
Empréstimos e financiamentos	41.303	122.330	311.516	477.219	41.320
Debêntures	175.970	850.238	812.010	2.022.406	401.146
Arrendamento financeiro	3.973	9.652	9.821	17.371	7.585
Encargos setoriais (CDE, CCRBT e TFSEE)	538.425	-	-	-	-
Dividendos e juros sobre capital próprio a pagar	42.730	-	-	-	-
<b>Total</b>	<b>2.549.643</b>	<b>982.220</b>	<b>1.133.346</b>	<b>2.516.996</b>	<b>450.051</b>

De acordo com o CPC 40 Instrumentos Financeiros: Evidenciação, quando o montante a pagar não é fixado, o montante evidenciado é determinado com referência às condições existentes na data de encerramento do período. Portanto, o CDI utilizado nas projeções corresponde ao índice verificado na data de 31 de março de 2016.

### (b.3) Operações com instrumentos financeiros derivativos

Para o trimestre findo em 31 de março de 2016 e exercício findo em 31 de dezembro de 2015, a Companhia não possuía quaisquer operações com instrumentos financeiros derivativos.

## Notas Explicativas

### (b.4) Riscos de mercado

#### Gestão de capital

A Companhia controla sua estrutura de capital de acordo com as condições macroeconômicas e setoriais, de forma a possibilitar o pagamento de dividendos, maximizar o retorno de capital aos acionistas, bem como a captação de novos empréstimos e emissões de valores mobiliários junto ao mercado financeiro e de capitais, entre outros instrumentos que julgar necessário.

De forma a manter ou ajustar a estrutura de capital, a Companhia pode revisar a sua prática de pagamento de dividendos, aumentar o capital através de emissão de novas ações ou vender ativos para reduzir o nível de endividamento, se for o caso.

A Companhia também monitora constantemente sua liquidez e os seus níveis de alavancagem financeira, além de buscar o alongamento do perfil de suas dívidas, de forma a mitigar o risco de refinanciamento.

A Companhia inclui dentro da estrutura de dívida líquida: empréstimos e financiamentos, debêntures e arrendamento financeiro, menos caixa e equivalentes de caixa e investimentos de curto prazo.

Na tabela abaixo, está demonstrada a dívida líquida da Companhia:

	31.03.2016	31.12.2015
Empréstimos e financiamentos	706.504	513.238
Debêntures	2.999.490	3.046.123
Arrendamento financeiro	48.402	43.181
Caixa e equivalentes de caixa	(125.055)	(146.621)
Investimentos de curto prazo	(1.133.931)	(384.557)
<b>Dívida líquida</b>	<b>2.495.410</b>	<b>3.071.364</b>
Patrimônio líquido	2.822.215	2.839.145
<b>Dívida líquida / Patrimônio líquido</b>	<b>88,42%</b>	<b>108,18%</b>

Do endividamento financeiro total em 31 de março de 2016, 21,6% era de curto prazo (20,2% em 31 de dezembro de 2015) e o prazo médio era de 2,4 anos (2,6 anos em 31 de dezembro de 2015).

#### Riscos de taxas de juros

A Companhia possui empréstimos relevantes remunerados pela variação do CDI, SELIC e TJLP. Consequentemente, o resultado da Companhia é afetado pela variação desses índices.

Em 31 de março de 2016, as aplicações financeiras da Companhia foram alocadas em CDBs e operações compromissadas, rentabilizadas pelo CDI.

**Notas Explicativas**

O montante de exposição líquida da Companhia aos riscos de taxas de juros na data base de 31 de março de 2016 é:

	<b>31.03.2016</b>
Investimentos de curto prazo	1.133.931
Empréstimos e financiamentos	(628.277)
Debêntures	(3.033.415)
<b>Total da exposição líquida</b>	<b>(2.527.761)</b>

Os montantes de empréstimos, financiamentos e debêntures apresentados na tabela acima referem-se somente às dívidas indexadas ao CDI, SELIC e TJLP e não contemplam os saldos de custos a amortizar.

**Análise de sensibilidade ao risco de taxa de juros**

Com a finalidade de verificar a sensibilidade dos indexadores nos investimentos e nas dívidas, aos quais a Companhia estava exposta na data base de 31 de março de 2016, foram definidos 5 cenários diferentes. Com base no relatório FOCUS de 24 de março de 2016, foi extraída a projeção dos indexadores CDI, SELIC e TJLP para um ano e assim definindo-os como o cenário provável; a partir deste foram calculadas variações de 25% e 50%.

Para cada cenário foi calculada a receita e despesa financeira bruta, que representa o efeito esperado no resultado e patrimônio líquido em cada cenário projetado, não levando em consideração incidência de tributos e o fluxo de vencimentos de cada contrato programado para um ano. A data base utilizada da carteira foi 31 de março de 2016, projetando os índices para um ano e verificando a sensibilidade dos mesmos em cada cenário.

Aplicações financeiras	Taxa de juros	Posição em 31.03.2016	Projeção receitas financeiras - 01 ano				
			Cenário I (-50%)	Cenário II (-25%)	Cenário Provável	Cenário III (+25%)	Cenário IV (+50%)
<b>CDI</b>			<b>6,95%</b>	<b>10,42%</b>	<b>13,89%</b>	<b>17,36%</b>	<b>20,84%</b>
Investimentos de curto prazo	CDI	1.133.931	78.808	118.156	157.503	196.850	236.311
<b>Subtotal</b>		<b>1.133.931</b>	<b>78.808</b>	<b>118.156</b>	<b>157.503</b>	<b>196.850</b>	<b>236.311</b>

Dívidas	Taxa de juros	Posição em 31.03.2016	Projeção despesas financeiras - 01 ano				
			Cenário I (-50%)	Cenário II (-25%)	Cenário Provável	Cenário III (+25%)	Cenário IV (+50%)
<b>CDI / SELIC</b>			<b>6,95%</b>	<b>10,42%</b>	<b>13,89%</b>	<b>17,36%</b>	<b>20,84%</b>
Debêntures - 9ª Emissão	CDI + 1,12% a.a.	(177.708)	(14.479)	(20.715)	(26.950)	(33.186)	(39.439)
Debêntures - 11ª Emissão	CDI + 1,75% a.a.	(212.481)	(18.744)	(26.246)	(33.749)	(41.251)	(48.774)
Debêntures - 13ª Emissão	CDI + 1,50% a.a.	(292.530)	(25.024)	(35.327)	(45.630)	(55.933)	(66.266)
Debêntures - 14ª Emissão	CDI + 1,50% a.a.	(629.784)	(53.873)	(76.055)	(98.236)	(120.417)	(142.662)
Debêntures - 15ª Emissão	CDI + 1,24% a.a.	(802.057)	(66.380)	(94.556)	(122.733)	(150.909)	(179.167)
Debêntures - 16ª Emissão	CDI + 2,40% a.a.	(76.878)	(7.316)	(10.048)	(12.780)	(15.511)	(18.251)
Debêntures - 17ª Emissão (2ª série)	CDI + 1,90% a.a.	(92.793)	(8.335)	(11.616)	(14.897)	(18.178)	(21.469)
Debêntures - 18ª Emissão (1ª série)	CDI + 2,85% a.a.	(206.725)	(20.669)	(28.046)	(35.424)	(42.802)	(50.201)
Debêntures - 18ª Emissão (2ª série)	CDI + 2,85% a.a.	(206.725)	(20.669)	(28.046)	(35.424)	(42.802)	(50.201)
Debêntures - 19ª Emissão	CDI + 2,95% a.a.	(335.734)	(33.926)	(45.920)	(57.913)	(69.907)	(81.935)
Cédulas de Crédito Bancário - Bradesco	CDI + 1,50% a.a.	(313.425)	(26.811)	(37.850)	(48.889)	(59.928)	(70.999)
Cédulas de Crédito Bancário - Banco ABC	CDI + 4,60% a.a.	(73.008)	(8.666)	(11.316)	(13.966)	(16.616)	(19.273)
FINEM - Subcrédito B	SELIC + 4,22% a.a.	(61.615)	(7.063)	(9.291)	(11.520)	(13.748)	(15.983)
FINEM - Subcrédito E	SELIC + 3,20% a.a.	(22.725)	(2.357)	(3.171)	(3.985)	(4.799)	(5.615)
FINEM - Subcrédito B (2º protocolo)	CDI + 4,15% a.a.	(44.395)	(5.056)	(6.660)	(8.265)	(9.869)	(11.478)
FINEM - Subcrédito C (2º protocolo)	CDI + 4,15% a.a.	(13.409)	(1.527)	(2.012)	(2.496)	(2.981)	(3.467)
<b>TJLP</b>			<b>3,75%</b>	<b>5,63%</b>	<b>7,50%</b>	<b>9,38%</b>	<b>11,25%</b>
FINEM - Subcrédito A	TJLP + 4,22% a.a.	(55.601)	(4.519)	(5.609)	(6.692)	(7.782)	(8.865)
FINEM - Subcrédito A (2º protocolo)	TJLP + 4,07% a.a.	(44.099)	(3.516)	(4.379)	(5.237)	(6.100)	(6.958)
<b>Subtotal</b>		<b>(3.661.692)</b>	<b>(328.930)</b>	<b>(456.863)</b>	<b>(584.786)</b>	<b>(712.719)</b>	<b>(841.003)</b>
<b>Total da exposição líquida</b>		<b>(2.527.761)</b>	<b>(250.122)</b>	<b>(338.707)</b>	<b>(427.283)</b>	<b>(515.869)</b>	<b>(604.692)</b>

## Notas Explicativas

### Risco de moeda

A Companhia está exposta ao risco de variação cambial, atrelado ao dólar norte-americano, através dos pagamentos de energia comprada de Itaipu, entretanto, as alterações de variação cambial são repassadas ao consumidor na tarifa, através do mecanismo da Conta de Compensação de Variações de Itens da Parcela A/CVA (Ativo financeiro setorial, líquido).

### Risco de preço

#### Revisão Tarifária Periódica de 2015

A ANEEL, em reunião pública de sua Diretoria realizada em 30 de junho de 2015, aprovou um índice final de revisão tarifária periódica da Companhia de 15,23% (efeito médio a ser percebido pelo consumidor sem considerar bandeiras tarifárias e impostos), que foi aplicado na tarifa a partir de 4 de julho de 2015.

De acordo com a ANEEL, a composição deste índice é a seguinte:

<b>Revisão tarifária 2015</b>		
<b>Parcela A</b>	Encargos setoriais	7,06%
	Energia comprada	-0,28%
	Encargos de transmissão	-0,54%
	<b>Parcela A</b>	<b>6,24%</b>
<b>Parcela B</b>		<b>1,27%</b>
<b>Reajuste base</b>		<b>7,51%</b>
CVA total		17,04%
Reversão RTE março/2015		-4,56%
Outros custos financeiros Parcela A		-3,71%
Custos financeiros Parcela B		1,61%
Retirada dos financeiros anteriores		-2,66%
<b>Reajuste total</b>		<b>15,23%</b>

Desta forma as Parcelas A e B da Companhia, após a Revisão Tarifária de 2015, tiveram os seguintes impactos:

#### (i) Parcela A

A Parcela A foi reajustada em 7,68%, representando 6,24% no reajuste econômico com os seguintes componentes:

Encargos setoriais – aumento de 29,0%, representando 7,06% no reajuste econômico, principalmente devido ao aumento dos Encargos de Serviços de Sistema (“ESS”), Energia de Reserva (“EER”) e da Conta de Desenvolvimento Energético (“CDE”);

Energia comprada – redução de 0,5%, decorrente principalmente da redução do custo médio de energia adquirido pela Companhia, em função do término da contratação de energia com a AES Tietê em 31 de dezembro de 2015; e

Encargos de transmissão – redução de 10,3%, refletindo as tarifas de uso do sistema publicadas através da Resolução Homologatória nº 1.917, de 23 de junho de 2015.

## Notas Explicativas

### (ii) Parcela B

O índice de reajuste da Parcela B foi de 6,8%, que representa uma participação positiva de 1,27% na revisão econômica, totalizando R\$ 2.812.095 resultado da combinação dos seguintes componentes:

- Custo de administração, operação e manutenção de R\$ 1.570.860, sendo R\$ 198.259 referentes às receitas irrecuperáveis e R\$ 1.372.601 referentes aos demais custos operacionais, estes calculados a partir da cobertura tarifária considerada no processo tarifário anterior (3RTP);
- Custo anual dos ativos de 1.362.293, com destaque para a remuneração dos investimentos realizados com recursos de obrigações especiais que totalizaram R\$ 38.659; e
- Índice de produtividade (Pd) da Parcela B com efeito negativo de R\$ 33.004.

### (iii) Obrigações especiais

Investimentos realizados com recursos de obrigações especiais passaram a ser remunerados neste processo de Revisão Tarifária Periódica. Assim, sobre a metade do saldo bruto de obrigações especiais da Companhia, que totalizam R\$ 2.314.099, foi aplicada uma taxa de 3,34%.

### (iv) Fator X

O componente T definido para os próximos quatro anos é de -2,37%. O componente Pd do Fator X a ser aplicado nessa revisão tarifária e nos reajustes tarifários ao longo dos próximos quatro anos é de 1,13%.

### (v) Perdas técnicas e não técnicas

A trajetória de perdas não técnicas, referenciada ao mercado de Baixa Tensão, definida para esse ciclo foi de 8,53% (na data da RTP) para 8,43% (ponto de chegada), implicando em uma redução de cerca de 0,03 p.p. ao ano.

### (vi) Componentes financeiros

Os componentes financeiros aplicados a esta Revisão Tarifária totalizam R\$ 1.109.814, destacando-se: (i) R\$ 1.820.222 de CVA; (ii) R\$ 20.083 da neutralidade dos Encargos Setoriais; (iii) efeito negativo de R\$ 489.616 referentes a exposição involuntária no mercado de curto prazo de energia; (iv) efeito negativo de reversão do financeiro da Revisão Tarifária Extraordinária de março de 2015 no montante de R\$ 486.685; (v) R\$ 23.063 referentes ao resultado positivo do Recurso Administrativo imputado pela Companhia contra o Reajuste Tarifário de 2014; e (vi) R\$ 172.634 referente a restituição das parcelas de remuneração e depreciação associadas ao processo “Devolução tarifária – Base blindada” (nota explicativa nº 18.2.24), conforme Despacho nº 4.259/2013.

A tabela abaixo mostra o efeito médio a ser percebido pelos consumidores das diversas classes de consumo, sem considerar os efeitos das bandeiras tarifárias e impostos:

Classe de consumo	Índice
Alta tensão	11,73%
Baixa tensão	17,04%
<b>Média total</b>	<b>15,23%</b>

## Notas Explicativas

### (c) Outros riscos

#### (c.1) Risco de regulação

As atividades da Companhia, assim como de seus concorrentes são regulamentadas e fiscalizadas pela ANEEL. Qualquer alteração no ambiente regulatório poderá exercer impacto sobre as atividades da Companhia.

##### Plano de recuperação dos indicadores

Em 2014 e início de 2015, o clima severo causou ocorrências múltiplas e simultâneas que interromperam a tendência de melhoria dos indicadores de qualidade das distribuidoras, principalmente do DEC.

Concomitantemente o órgão regulador solicitou para 18 distribuidoras de energia elétrica, inclusive para a Companhia, um Plano de Recuperação de Indicadores Operacionais, as direcionando para a equalização da qualidade dos serviços em suas áreas de concessão. O plano de resultados da Companhia foi apresentado à ANEEL em 18 de setembro de 2015 e aprovado pela agência em 16 de dezembro de 2015. Ao final do plano, caso a Companhia não atenda aos indicadores compromissados, a ANEEL poderá aplicar as penalidades constantes na REN63/2004, que são advertência, multa e, em casos extremos, intervenção da concessão.

As melhorias dos indicadores de qualidade regulados resultam em investimentos e custos adicionais.

#### (c.2) Risco de aceleração de dívidas

A Companhia tem contratos de empréstimos, financiamentos e debêntures, com cláusulas restritivas (“*covenants*”) normalmente aplicáveis a esses tipos de operações, relacionadas ao atendimento de índices econômico-financeiros, geração de caixa e outros. Em 31 de março de 2016, a Companhia estava em cumprimento de todos os termos dos *covenants* (vide nota explicativa nº 15.7) exigidos por seus contratos.

#### (c.3) Risco de contratação de energia

O portfólio de contratos de energia de 2016 consiste nos seguintes componentes: Contrato de Itaipu e PROINFA; Contratos de Cotas de Garantia Física - CCGF, Cotas de Angra 1 e 2 e Contratos de Comercialização de Energia Elétrica no Ambiente Regulado – CCEAR’s.

De acordo com o Decreto MME nº 5.163/2004, a contratação de energia elétrica pelos agentes de distribuição deverá ser realizada através de licitação na modalidade de leilão, sendo que a duração desses contratos (CCEAR’s) será estabelecida pelo próprio MME.

Os custos associados à compra de energia são compostos por itens não gerenciáveis. A legislação atual estabelece que as empresas de distribuição devem garantir o atendimento a cem por cento dos seus mercados de energia e prevê que a ANEEL deverá considerar, no repasse dos custos de aquisição de energia elétrica, até cento e cinco por cento do montante total de energia elétrica contratada em relação à carga anual de fornecimento da distribuidora.

Os principais fatores de incerteza na compra de energia estão relacionados à previsão da necessidade de aquisição de energia com antecedência de 5 e 3 anos em relação ao início do



## Notas Explicativas

suprimento da energia elétrica adquirida e à expectativa de preços futuros. O não atendimento a 100% do mercado poderá ensejar a aplicação de penalidades por insuficiência de contratação, além de não repasse dos custos integrais de compra de energia no Mercado de Curto Prazo repassados às tarifas. Adicionalmente, a ANEEL não repassará os custos de aquisição de energia elétrica às tarifas dos consumidores finais, caso o nível de contratação seja superior a cento e cinco por cento do montante total de energia elétrica contratada em relação à carga anual de fornecimento do agente de distribuição. Para mitigação dos riscos de sobre e subcontratação, há instrumentos previstos na regulamentação tais como leilões de ajuste, MCSD (Mecanismo de Compensação de Sobras e Déficits), opção por redução dos CCEAR's de energia existente devido a (i) migração de clientes ao mercado livre, (ii) acréscimos na aquisição de energia decorrentes de contratos celebrados antes da edição da Lei nº 10.848/2004, (iii) outras variações de mercado e (iv) o reconhecimento de sobrecontratação involuntária decorrente da aquisição de energia elétrica em quantidade superior à constante da declaração de necessidade de compra apresentada pela distribuidora nos leilões e decorrente da alocação de cotas de garantia física e de potência das usinas hidrelétricas acima do montante de reposição.

A estratégia para contratação de energia busca assegurar que o nível de contratação permaneça na faixa entre 100% e 105%, minimizando os custos com a compra de energia requerida para atendimento ao mercado cativo. Adotou-se, dessa forma, uma abordagem de gestão de risco na compra de energia focada na identificação, mensuração de volume, preços e período de suprimento, além da utilização de ferramentas de otimização para suporte na decisão de contratação de energia.

Conforme disposto na Resolução Normativa ANEEL nº 453, de 18 de outubro de 2011, a eventual exposição ou sobrecontratação involuntária a qual as Distribuidoras possam ser submetidas, por fatos alheios a sua vontade, poderá ser repassada às respectivas tarifas. Este repasse deverá ser concedido, desde que os agentes de distribuição utilizem de todos os mecanismos previstos na regulamentação para atendimento à obrigação de contratação da totalidade de seu mercado de energia elétrica. As penalidades decorrentes do não atendimento à totalidade do mercado de energia elétrica dos agentes de distribuição não serão aplicáveis na hipótese de exposição contratual involuntária reconhecida pela ANEEL.

Em julho de 2015 a Companhia passou pela revisão tarifária periódica que possibilitou em novo ajuste tarifário para cobertura dos custos de compra de energia.

A crise econômica e o aumento da tarifa de energia levaram a uma queda de mercado significativa e considerando que o nível de contratação da Companhia é definido a partir do resultado dos contratos de compra firmados e da energia requerida para o consumo dos clientes cativos, a Companhia projeta encerrar o ano de 2016 com um nível de contratação de 115,55%. Conforme já colocado, o repasse da sobrecontratação é limitado a 5% da energia anual requerida regulatória da concessionária, a diferença não repassada à tarifa do consumidor é absorvida pela concessionária podendo resultar em risco ou oportunidade dependendo do cenário de preços de energia ao longo do ano.

As incertezas do cenário macroeconômico e meteorológico impactam significativamente as projeções da carga para contratação. Porém os modelos utilizados norteiam as contratações com níveis de riscos aceitáveis e no decorrer do tempo há a necessidade de ajustes sobre as previsões.

A Companhia participou de leilões no ambiente regulado (CCEARs), com o intuito de repor a energia vinculada ao contrato bilateral com a AES Tietê, cujo término ocorreu em 31 de dezembro de 2015. Essa participação compulsória está gerando uma previsão de

## Notas Explicativas

sobrecontratação para o ano de 2016. No entanto, a Companhia está negociando com a ANEEL uma forma de mitigar os riscos vinculados à referida sobrecontratação.

Embora o aumento de custo de energia e dos encargos setoriais sejam repassados para a tarifa, caso ocorram em momentos distintos, há a necessidade da Companhia em se financiar através de capital de giro. Como forma de mitigar o impacto negativo no fluxo de caixa das distribuidoras, em novembro de 2015 a Companhia entrou com pedido de Revisão Tarifária Extraordinária, porém o pedido foi negado pela ANEEL. Uma das justificativas para não proceder com a revisão extraordinária foi o aperfeiçoamento do sistema de bandeiras tarifárias para 2016, instaurada pela Audiência Pública 81/2015. O resultado desta audiência pública foi homologado em janeiro de 2016 com a inclusão de um novo patamar de bandeira vermelha e o ajuste dos valores de cada bandeira que desde fevereiro de 2015 vem cobrindo toda ou parte da exposição no mercado de curto prazo da distribuidora oriunda de exposição involuntária, o custo do Encargo de Serviço do Sistema – ESS, o custo da geração dos contratos térmicos e o Risco Hidrológico das Cotas e de Itaipu.

### 32. Ativo financeiro setorial, líquido

A Companhia aplicou prospectivamente a OCPC 08 – Reconhecimento de determinados ativos e/ou passivos das distribuidoras de energia elétrica – a partir do exercício findo em 31 de dezembro de 2014. Segue abaixo a composição do saldo do ativo financeiro setorial líquido e a composição por ciclo tarifário:

31.03.2016					31.12.2015			
Ativo	Passivo	Ativo líquido apresentado no Balanço Patrimonial	Itens em amortização 04.07.2014 até 03.07.2015	Itens em constituição 04.07.2015 até 03.07.2016	Ativo	Passivo	Ativo líquido apresentado no Balanço Patrimonial	
<b><u>CIRCULANTE</u></b>								
<b><u>Itens da Parcela A:</u></b>								
Conta de Desenvolvimento Energético - CDE	603.334	-	603.334	169.725	433.609	689.908	-	689.908
Energia Itaipu - custo/variação cambial	922.748	(298)	922.450	64.841	857.609	630.070	(595)	629.475
Encargos do serviço do sistema - ESS	-	(206.590)	(206.590)	(149.290)	(57.300)	17.424	(259.467)	(242.043)
Transporte de energia - Itaipu	5.392	-	5.392	2.384	3.008	5.747	-	5.747
Transporte de energia pela rede básica	24.626	-	24.626	9.011	15.615	24.909	-	24.909
Compra de energia elétrica	406.761	(470.983)	(64.222)	406.761	(470.983)	732.834	(108.646)	624.188
Proinfa	16.731	(3.283)	13.448	(3.178)	16.626	209	(5.980)	(5.771)
<b>Total dos itens da Parcela A</b>	<b>1.979.592</b>	<b>(681.154)</b>	<b>1.298.438</b>	<b>500.254</b>	<b>798.184</b>	<b>2.101.101</b>	<b>(374.688)</b>	<b>1.726.413</b>
<b><u>Outros componentes financeiros da tarifa:</u></b>								
Efeito Neutralidade	136.384	-	136.384	5.021	131.363	61.237	-	61.237
Sobrecontratação Energia - RN ANEEL 305/2008	-	(142.780)	(142.780)	(77.079)	(65.701)	-	(255.112)	(255.112)
Revisão Tarifária Extraordinária - RN ANEEL 1.858/2015	-	(693.229)	(693.229)	(171.555)	(521.674)	-	(615.636)	(615.636)
Fator Xq - Devolução tarifária - nota explicativa nº 18.1 (d.2)	-	(66.037)	(66.037)	-	(66.037)	-	(58.100)	(58.100)
Outros componentes financeiros	35.178	(6.292)	28.886	8.225	20.661	32.719	(49)	32.670
<b>Total dos outros componentes financeiros da tarifa</b>	<b>171.562</b>	<b>(908.338)</b>	<b>(736.776)</b>	<b>(235.388)</b>	<b>(501.388)</b>	<b>93.956</b>	<b>(928.897)</b>	<b>(834.941)</b>
<b>Total do circulante</b>	<b>2.151.154</b>	<b>(1.589.492)</b>	<b>561.662</b>	<b>264.866</b>	<b>296.796</b>	<b>2.195.057</b>	<b>(1.303.585)</b>	<b>891.472</b>
<b><u>NÃO CIRCULANTE</u></b>								
<b><u>Itens da Parcela A:</u></b>								
Conta de Desenvolvimento Energético - CDE	144.536	-	144.536	-	144.536	385.273	-	385.273
Transporte de energia pela rede básica	5.205	-	5.205	-	5.205	8.310	-	8.310
Encargos do serviço do sistema - ESS	-	(19.100)	(19.100)	-	(19.100)	17.424	-	17.424
Energia Itaipu - custo/variação cambial	285.870	-	285.870	-	285.870	512.890	-	512.890
Compra de energia elétrica	-	(149.658)	(149.658)	-	(149.658)	-	(103.080)	(103.080)
Proinfa	5.542	-	5.542	-	5.542	-	(93)	(93)
Transporte de energia - Itaipu	1.003	-	1.003	-	1.003	1.436	-	1.436
<b>Total dos itens da Parcela A</b>	<b>442.156</b>	<b>(168.758)</b>	<b>273.398</b>	<b>-</b>	<b>273.398</b>	<b>925.333</b>	<b>(103.173)</b>	<b>822.160</b>
<b><u>Outros componentes financeiros da tarifa:</u></b>								
Efeito Neutralidade	43.788	-	43.788	-	43.788	51.195	-	51.195
Revisão Tarifária Extraordinária - RN ANEEL 1.858/2015	-	(173.891)	(173.891)	-	(173.891)	-	(336.818)	(336.818)
Sobrecontratação Energia - RN ANEEL 305/2008	29.479	(7.691)	21.788	14.209	7.579	-	(15.700)	(15.700)
Ultrapassagem de demanda e excedente de reativos - 4CRTP <sup>(*)</sup>	-	(115.250)	(115.250)	-	(115.250)	-	(87.629)	(87.629)
Outros componentes financeiros	8.974	(45.046)	(36.072)	-	(36.072)	16.220	-	16.220
<b>Total dos outros componentes financeiros da tarifa</b>	<b>82.241</b>	<b>(341.878)</b>	<b>(259.637)</b>	<b>14.209</b>	<b>(273.846)</b>	<b>67.415</b>	<b>(440.147)</b>	<b>(372.732)</b>
<b>Total do não circulante</b>	<b>524.397</b>	<b>(510.636)</b>	<b>13.761</b>	<b>14.209</b>	<b>(448)</b>	<b>992.748</b>	<b>(543.320)</b>	<b>449.428</b>
<b>TOTAL</b>	<b>2.675.551</b>	<b>(2.100.128)</b>	<b>575.423</b>	<b>279.075</b>	<b>296.348</b>	<b>3.187.805</b>	<b>(1.846.905)</b>	<b>1.340.900</b>

(\*) A Resolução Normativa nº 660, de 28 de abril de 2015, aprovou nova versão para o Submódulo 2.1 – Procedimentos Gerais do Proret, incluindo o item 3.4 - Ultrapassagem de demanda e excedente de reativo. O item 3.4 define que “A partir da segunda revisão posterior ao 3CRTP, os valores de ultrapassagem de demanda e excedente de reativos

## Notas Explicativas

devem ser subtraídos da Parcela B, proporcionalizados de acordo com o ciclo tarifário”. Desta forma e de acordo com o estabelecido no Despacho de Encerramento nº 245 da ANEEL, de 28 de janeiro de 2016, os montantes referentes à receita de ultrapassagem de demanda e excedente de reativos auferidos a partir do 4º Ciclo de Revisão Tarifária Periódica (4CRTP), anteriormente registrados como obrigações especiais, foram contabilizados como passivos financeiros setoriais, no montante de R\$ 115.250. Ainda, de acordo com o Despacho de Encerramento, os valores devem ser corrigidos pela SELIC.

A movimentação do ativo financeiro setorial líquido para o trimestre findo em 31 de março de 2016 foi a seguinte:

<b>Saldo em 31 de dezembro de 2015</b>	<b>1.340.900</b>
Diferimentos	(208.356)
Reclassificação da atualização monetária Dez/2015 - Fator Xq - Devolução tarifária	(6.037)
Atualização monetária	33.816
Amortização	(209.663)
Recebimento - Bandeiras tarifárias	(375.237)
<b>Saldo em 31 de março de 2016</b>	<b>575.423</b>

### 33. Compromissos

O principal insumo da Companhia é a energia elétrica, e a sua contratação ocorre, essencialmente, através de leilões públicos regulamentados pela ANEEL.

A Lei do Novo Modelo do Setor Elétrico instituiu a contratação de energia por meio de leilões em um esforço para reestruturar o Setor de Energia Elétrica, a fim de fornecer incentivos aos agentes privados e públicos para construir e manter a capacidade de geração e garantir o fornecimento de energia no Brasil a tarifas moderadas por meio de processos competitivos de leilões públicos de energia.

A partir de 1º de janeiro de 2016, a Companhia passou a possuir quatro tipos básicos de acordos de fornecimento: (i) quotas de compra de energia de Itaipu, que se estendem até 2027, (ii) quotas de suprimento de energia de projetos do PROINFA; (iii) Cotas de Garantia Física – CCGF; e (iv) compras através de Leilão (vide nota explicativa nº 24).

Adicionalmente, a Companhia incorre em custo pelo acesso ao sistema de distribuição e de transmissão, cujas tarifas são homologadas pela ANEEL (vide nota explicativa nº 24).

A Companhia também possui compromissos relacionados a encargos setoriais tais como: Conta de Desenvolvimento Energético – CDE e Taxa de Fiscalização de Serviços de Energia Elétrica – TFSEE, cujas tarifas também são homologadas pela ANEEL (vide nota explicativa nº 23).

## **Comentário Sobre o Comportamento das Projeções Empresariais**

### **Comentários sobre o comportamento das Projeções Empresariais**

#### **a.) Objeto da projeção**

##### **1 - Investimentos**

A Companhia informa os montantes de investimentos, divididos em recursos próprios e investimentos financiados por clientes.

##### **2 – Demanda dos consumidores**

A Companhia informa a sua projeção de demanda de energia em seu mercado consumidor.

#### **b.) Período projetado e o prazo de validade da projeção**

##### **1 - Investimentos**

A Companhia divulga suas projeções de investimentos anuais, para o período de cinco anos incluído o exercício social corrente, podendo ser reavaliada trimestralmente, com validade até sua concretização ou substituição por nova projeção.

##### **2 – Demanda dos consumidores**

A Companhia divulga sua projeção de demanda de energia em seu mercado consumidor para o ano corrente, com validade até sua concretização ou substituição por nova projeção.

#### **c.) Premissas da projeção, com a indicação de quais podem ser influenciadas pela administração da Companhia e quais escapam ao seu controle**

##### **1 - Investimentos**

As projeções de investimentos da Companhia se baseiam principalmente nas seguintes premissas:

- Indicadores de crescimento (PIB, inflação, densidade demográfica);
- Diagnósticos de rede;
- Demanda dos consumidores;
- Cronograma das manutenções;
- Obrigações regulatórias; e
- Iniciativas estratégicas.

##### **2 – Demanda dos consumidores**

As projeções divulgadas, consideravam:

- Desempenho da economia nacional e internacional;
- Indicadores de crescimento (PIB, inflação, densidade demográfica);
- Renda real do mercado consumidor da Companhia;
- Tarifa de energia aplicada na área de concessão da Companhia;

Todas as premissas podem ser influenciadas pela administração, exceto os indicadores de crescimento, demanda dos consumidores e as obrigações regulatórias que fogem ao seu controle.

## Comentário Sobre o Comportamento das Projeções Empresariais

Essas projeções refletem somente a percepção da administração da Companhia sobre o futuro de seus negócios, considerando, principalmente, os seguintes fatores: (i) o desempenho da economia nacional e internacional; (ii) as condições de mercado e do setor de energia elétrica em geral, inclusive as condições hidrológicas do país; (iii) a regulamentação do setor elétrico e legislação ambiental vigentes; e (iv) fatores operacionais.

Todas as premissas indicadas acima estão sujeitas a mudanças, riscos e incertezas, que fogem ao controle da administração da Companhia. Qualquer alteração na percepção ou nos fatores acima descritos pode fazer com que os resultados concretos diverjam das projeções efetuadas. Em caso de alteração relevante nestes fatores, as projeções deverão ser revisadas.

### d.) Valores dos indicadores que são objeto da previsão

#### 1 - Investimentos

Os valores projetados para o período de cinco anos, incluído o exercício social corrente encontram-se nas tabelas a seguir:

Investimentos estimados R\$ MM	Estimado 2015	Estimado 2016	Estimado 2017	Estimado 2018	Estimado 2019	Ciclo: 2015-2019
Recursos próprios	546,2	710,1	673,2	587,0	625,0	3.141,5
Financiado pelo cliente	71,7	73,5	78,7	84,4	83,8	392,1
<b>Total</b>	<b>617,9</b>	<b>783,6</b>	<b>751,9</b>	<b>671,4</b>	<b>708,8</b>	<b>3.533,6</b>

#### 2 – Demanda dos consumidores

A Companhia projeta uma queda de demanda de energia por seus consumidores média de 4,0% em 2016 em relação a 2015, principalmente em decorrência da situação econômica do país e dos aumentos tarifários verificados nos últimos anos.

### e.) Acompanhamento e atualização dos valores dos indicadores que são objeto da previsão

#### 1 – Investimentos

##### Acompanhamento/ Atualização 1T15 – 2T15:

Os valores projetados para o ciclo de 2015-2019, conforme apresentado na tabela abaixo, não sofreram alteração desde a última divulgação do 4T14, conforme tabela a seguir.

Investimentos estimados	Estimado 2015 (R\$ MM)	Estimado 2016 (R\$ MM)	Estimado 2017 (R\$ MM)	Estimado 2018 (R\$ MM)	Estimado 2019 (R\$ MM)	Ciclo: 2015-2019 (R\$ bn)
Recursos próprios	522,0	542,0	562,0	587,0	625,0	2,8
Financiado pelo cliente	71,7	73,5	78,7	84,4	83,8	0,4
<b>Total</b>	<b>593,7</b>	<b>615,5</b>	<b>640,7</b>	<b>671,4</b>	<b>708,8</b>	<b>3,2</b>

## Comentário Sobre o Comportamento das Projeções Empresariais

### Acompanhamento/ Atualização 3T15:

Os valores projetados para o ciclo de 2015-2019 e apresentados em tabela acima, foram revisados, tendo por objetivo a melhoria dos indicadores de qualidade da Companhia. As revisões são apresentadas nas tabelas abaixo:

Investimentos estimados	Estimado 2015 (R\$ MM)	Estimado 2016 (R\$ MM)	Estimado 2017 (R\$ MM)	Estimado 2018 (R\$ MM)	Estimado 2019 (R\$ MM)	Ciclo: 2015-2019 (R\$ MM)
Recursos próprios	522,0	542,0	562,0	587,0	625,0	2.838
Financiado pelo cliente	71,7	73,5	78,7	84,4	83,8	392,1
Adicional de Recursos Próprios	24,2	168,1	111,2	-	-	303,5
<b>Total</b>	<b>617,9</b>	<b>783,5</b>	<b>751,9</b>	<b>671,4</b>	<b>708,8</b>	<b>3.533,5</b>

### Acompanhamento/ Atualização 4T15:

A Companhia apresenta um comparativo entre os dados projetados e realizados para o ano de 2015, conforme tabela a seguir:

Investimentos – R\$ M	Estimativa 2015	Realizado 2015	Variação
Recursos próprios	546,2	522,1	-4,4%
Financiado pelo cliente	71,7	81,9	14,2%
<b>Total</b>	<b>617,9</b>	<b>604,1</b>	<b>-2,2%</b>

A variação de -2,2% entre o investimento realizado e o projetado para o ano de 2015 tem como principal motivação a variação negativa, na ordem de R\$ 24 milhões, da Conta de investimentos com Recurso Próprios. Tal redução advém do passivo de obras em ativos de terceiros entre Opex e Capex relacionados a projetos que foram cancelados ou replanejados.

### Acompanhamento/ Atualização 1T16:

A Companhia atualizou suas projeções de investimentos anuais, para o período de cinco anos incluído o exercício social corrente (2016-2020), considerando replanejamento de manutenções e premissas macroeconômicas para o período. Projeções atualizadas estão apresentadas no item “d”.

## 2 – Demanda dos consumidores

### Acompanhamento/ Atualização 3T15:

A tabela abaixo apresenta a estimativa de demanda para 2015, tendo por base a demanda de 2014, incluída no Formulário de Referência da Companhia no 3T15.

Estimativa da variação da demanda do mercado consumidor (Base consumo de 2014 vs. 2015)	Estimativa para 2015 no 3T15
<b>Total</b>	<b>-4,5%</b>

## Comentário Sobre o Comportamento das Projeções Empresariais

### Acompanhamento/ Atualização 4T15:

A tabela abaixo apresenta a estimativa de demanda para 2015, tendo por base a demanda de 2014 e o mercado auferido no ano de 2015.

Estimativa da variação da demanda do mercado consumidor (Base consumo de 2014 vs. 2015)	Estimativa para 2015 no 3T15	Realizado 2015	Variação
<b>Total</b>	-4,5%	-4,7%	-0,2 pp

A variação entre a estimativa da Companhia de retração de 4,5% no comparativo 2015 vs. 2014 e da retração de mercado de 4,7% auferida, está relacionada a deterioração do cenário macroeconômico ao aumento das tarifas de energia.

### Acompanhamento/ Atualização 1T16:

A Companhia atualizou suas projeções de retração da demanda de seu mercado consumidor para o ano de 2016, conforme apresentado no item “d”.

## Pareceres e Declarações / Relatório da Revisão Especial - Sem Ressalva

Ao Conselho de Administração e Acionistas da

Eletropaulo Metropolitana Eletricidade de São Paulo S.A.

Barueri - SP

### Introdução

Revisamos as informações contábeis intermediárias da Eletropaulo Metropolitana Eletricidade de São Paulo S.A. ("Companhia"), contidas no Formulário de Informações Trimestrais – ITR referente ao trimestre findo em 31 de março de 2016, que compreendem o balanço patrimonial em 31 de março de 2016 e as respectivas demonstrações do resultado, do resultado abrangente, das mutações do patrimônio líquido e dos fluxos de caixa para o período de três meses findo naquela data, incluindo as notas explicativas.

A Administração da Companhia é responsável pela elaboração das informações contábeis intermediárias de acordo com o Pronunciamento Técnico CPC 21(R1) – Demonstração Intermediária e com a norma internacional IAS 34 – Interim Financial Reporting, emitida pelo International Accounting Standards Board – IASB, assim como pela apresentação dessas informações de forma condizente com as normas expedidas pela Comissão de Valores Mobiliários, aplicável à elaboração das Informações Trimestrais - ITR. Nossa responsabilidade é a de expressar uma conclusão sobre essas informações contábeis intermediárias com base em nossa revisão.

### Alcance da revisão

Conduzimos nossa revisão de acordo com as normas brasileiras e internacionais de revisão de informações intermediárias (NBC TR 2410 - Revisão de Informações Intermediárias Executada pelo Auditor da Entidade e ISRE 2410 - Review of Interim Financial Information Performed by the Independent Auditor of the Entity, respectivamente). Uma revisão de informações intermediárias consiste na realização de indagações, principalmente às pessoas responsáveis pelos assuntos financeiros e contábeis e na aplicação de procedimentos analíticos e de outros procedimentos de revisão. O alcance de uma revisão é significativamente menor do que o de uma auditoria conduzida de acordo com as normas de auditoria e, conseqüentemente, não nos permitiu obter segurança de que tomamos conhecimento de todos os assuntos significativos que poderiam ser identificados em uma auditoria. Portanto, não expressamos uma opinião de auditoria.

### Conclusão sobre as informações intermediárias

Com base em nossa revisão, não temos conhecimento de nenhum fato que nos leve a acreditar que as informações contábeis intermediárias incluídas nas informações trimestrais acima referidas não foram elaboradas, em todos os aspectos relevantes, de acordo com o CPC 21(R1) e o IAS 34 aplicáveis à elaboração de Informações Trimestrais - ITR, e apresentadas de forma condizente com as normas expedidas pela Comissão de Valores Mobiliários.

### Outros assuntos

#### Demonstrações do valor adicionado

Revisamos, também, as Demonstrações do Valor Adicionado – DVA, referente ao período de três meses findo em 31 de março de 2016, preparadas sob a responsabilidade da administração da Companhia, cuja apresentação nas informações intermediárias é requerida de acordo com as normas expedidas pela CVM – Comissão de Valores Mobiliários aplicáveis à elaboração de Informações Trimestrais – ITR e considerada informação suplementar pelas IFRS, que não requerem a apresentação da DVA. Essa demonstração foi submetida aos mesmos procedimentos de revisão descritos anteriormente e, com base em nossa revisão, não temos conhecimento de nenhum fato que nos leve a acreditar que não foi elaborada, em todos os seus aspectos relevantes, de forma consistente com as informações contábeis intermediárias tomadas em conjunto.

São Paulo, 26 de abril de 2016.

ERNST & YOUNG

Auditores Independentes S.S.

CRC-2SP015199/O-6

Marcos Antonio Quintanilha

Contador CRC-1SP132776/O-3



## **Pareceres e Declarações / Declaração dos Diretores sobre as Demonstrações Financeiras**

Os Diretores da ELETROPAULO METROPOLITANA ELETRICIDADE DE SÃO PAULO S.A. ("Companhia"), inscrita no CNPJ/MF sob o nº 61.695.227/0001-93, com sede na Avenida Doutor Marcos Penteado de Ulhôa Rodrigues, nº 939, lojas 1 e 2 (térreo) e 1º ao 7º andar, Bairro Sítio Tamboré, Torre II do Condomínio Castelo Branco Office Park, Barueri – SP, nos termos e para os fins das disposições constantes nos incisos V e VI do § 1º do artigo 25 da Instrução CVM nº 480, de 07 de dezembro de 2009, conforme alterada, DECLARAM que reviram, discutiram e concordam com as Informações Trimestrais da Companhia referentes ao primeiro trimestre do exercício social de 2016.

Barueri, 26 de abril de 2016.

Diretores:

Charles Lenzi

Diretor Presidente

Pedro de Freitas Almeida Bueno Vieira

Diretor Vice-Presidente

Sidney Simonaggio

Diretor Vice-Presidente

Paulo Camillo Vargas Penna

Diretor Vice-Presidente

Francisco Jose Morandi Lopez

Diretor Vice-Presidente e de Relações com Investidores

Teresa Cristina Querino Vernaglia

Diretora Vice-Presidente

## **Pareceres e Declarações / Declaração dos Diretores sobre o Relatório dos Auditores Independentes**

Os Diretores da ELETROPAULO METROPOLITANA ELETRICIDADE DE SÃO PAULO S.A. ("Companhia"), inscrita no CNPJ/MF sob o nº 61.695.227/0001-93, com sede na Avenida Doutor Marcos Penteado de Ulhôa Rodrigues, nº 939, lojas 1 e 2 (térreo) e 1º ao 7º andar, Bairro Sítio Tamboré, Torre II do Condomínio Castelo Branco Office Park, Barueri – SP, nos termos e para os fins das disposições constantes nos incisos V e VI do § 1º do artigo 25 da Instrução CVM nº 480, de 07 de dezembro de 2009, conforme alterada, DECLARAM que reviram, discutiram e concordam com as conclusões expressas no Relatório de Revisão dos Auditores Independentes da Companhia, Ernst & Young Auditores Independentes S.S., bem como que reviram, discutiram e concordam com as Informações Trimestrais da Companhia referentes ao primeiro trimestre do exercício social de 2016.

Barueri, 26 de abril de 2016.

Diretores:

Charles Lenzi

Diretor Presidente

Pedro de Freitas Almeida Bueno Vieira

Diretor Vice-Presidente

Sidney Simonaggio

Diretor Vice-Presidente

Paulo Camillo Vargas Penna

Diretor Vice-Presidente

Francisco Jose Morandi Lopez

Diretor Vice-Presidente e de Relações com Investidores

Teresa Cristina Querino Vernaglia

Diretora Vice-Presidente