

Resultados 2T 2018

31 de Julho de 2018



Eletropaulo

DESTAQUES

PLANO DE INVESTIMENTOS

R\$ 324 milhões¹
+37% vs 2T17

OPERAÇÃO²

DEC -42% | FEC-30%
vs. 2T17
(FEC abaixo do limite regulatório)

MERCADO

TOTAL +2,3% | CATIVO +1,1%
vs. 2T17

AFAC³

R\$ 900 milhões | R\$ 600 milhões
Gestão de Caixa

CAPITALIZAÇÃO

R\$ 1,5 bilhão
Aprovado em reunião do Conselho de
Administração⁴

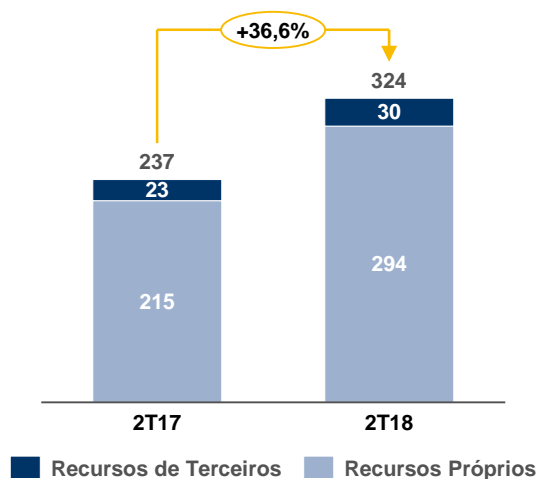
OFERTA PÚBLICA VOLUNTÁRIA

LEILÃO 04 DE JUNHO | 73,38%⁵
Enel atinge 93,32%⁵ em 13 de julho, com
solitações de vendas remanescentes

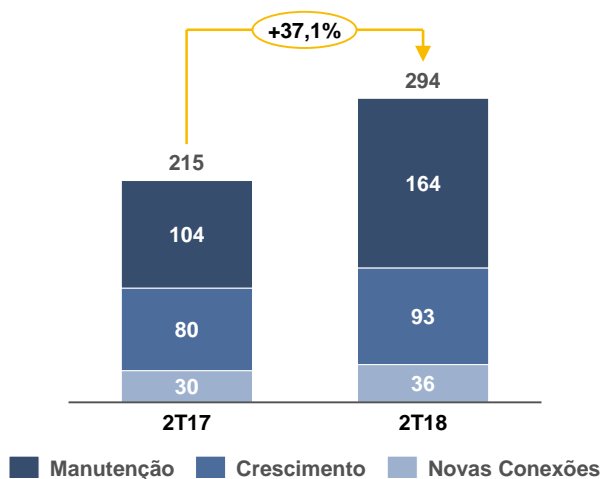
Resultados 2T 2018

Investimentos (R\$ milhões)

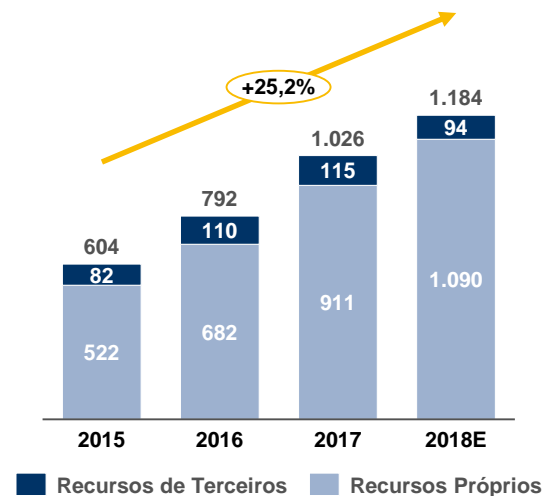
Investimentos Totais



Investimentos por Atividade



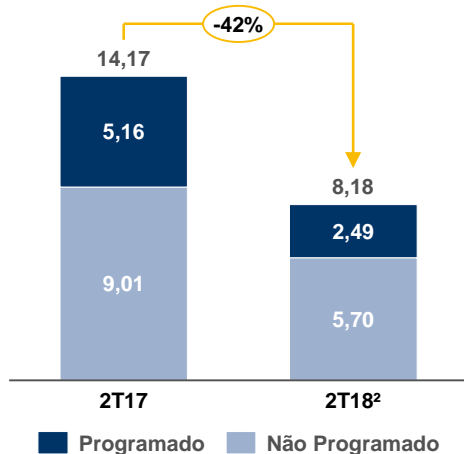
Investimentos 2015 - 2018¹



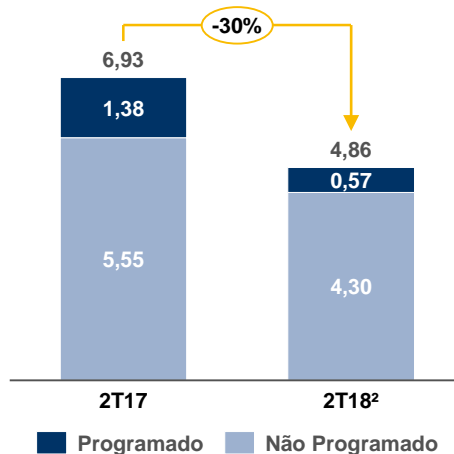
Resultados 2T 2018

Destaques Operacionais

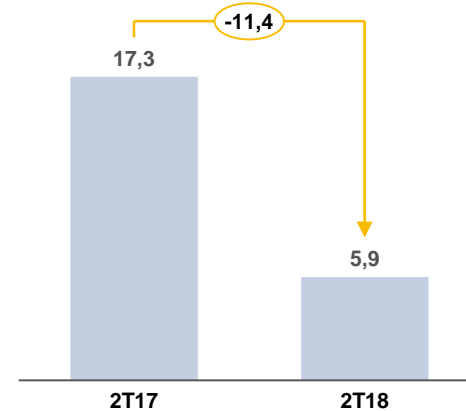
DEC¹ (horas)



FEC¹ (vezes)



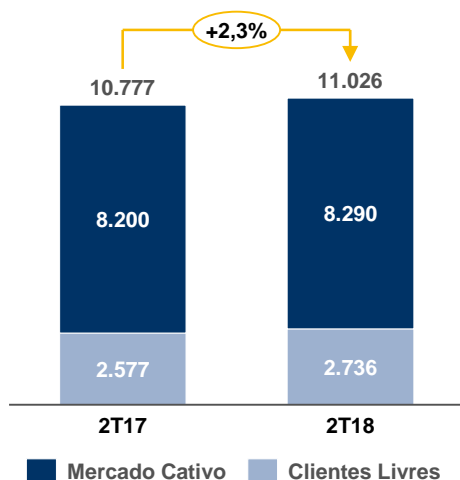
Compensações³ (R\$ milhões)



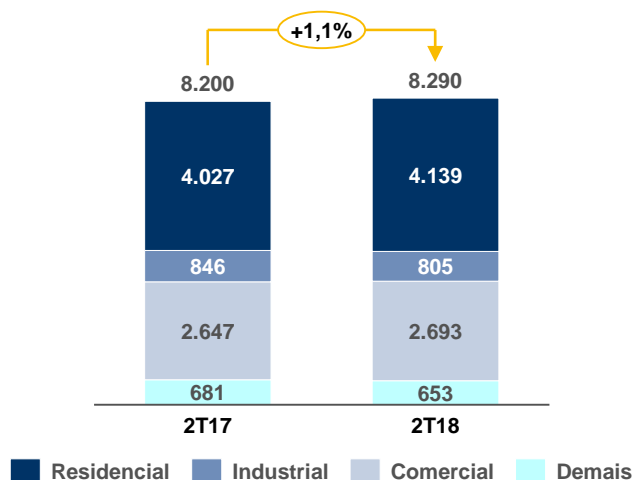
Resultados 2T 2018

Destaques Mercado

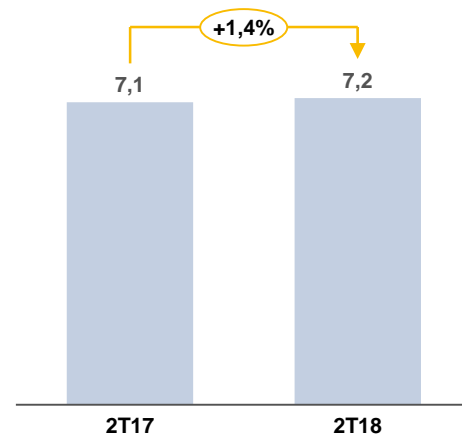
Consumo Total¹ (GWh)



Consumo Cativo por Classe (GWh)



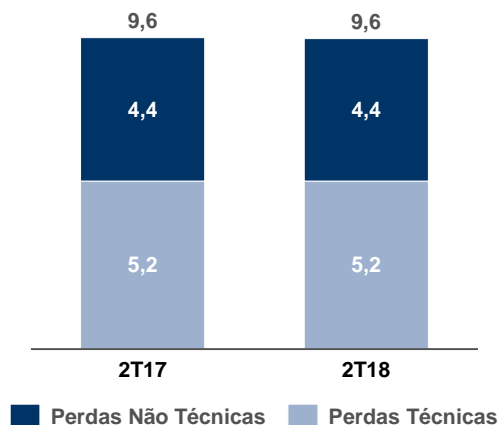
Unidades Consumidoras² (milhões)



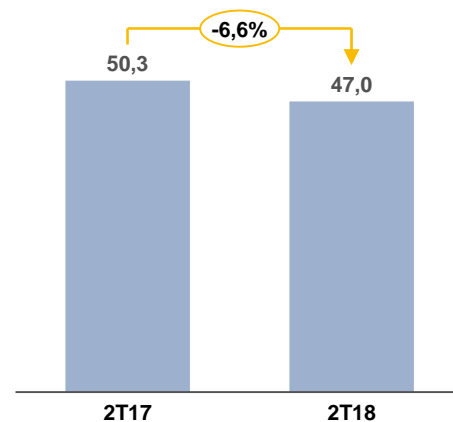
Resultados 2T 2018

Gestão da Receita

Perdas (%)

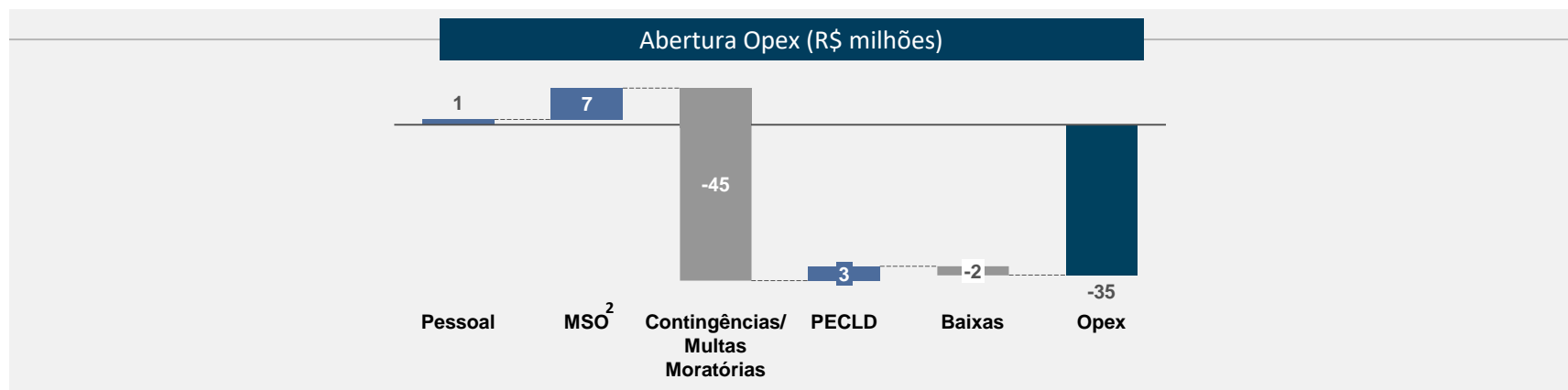
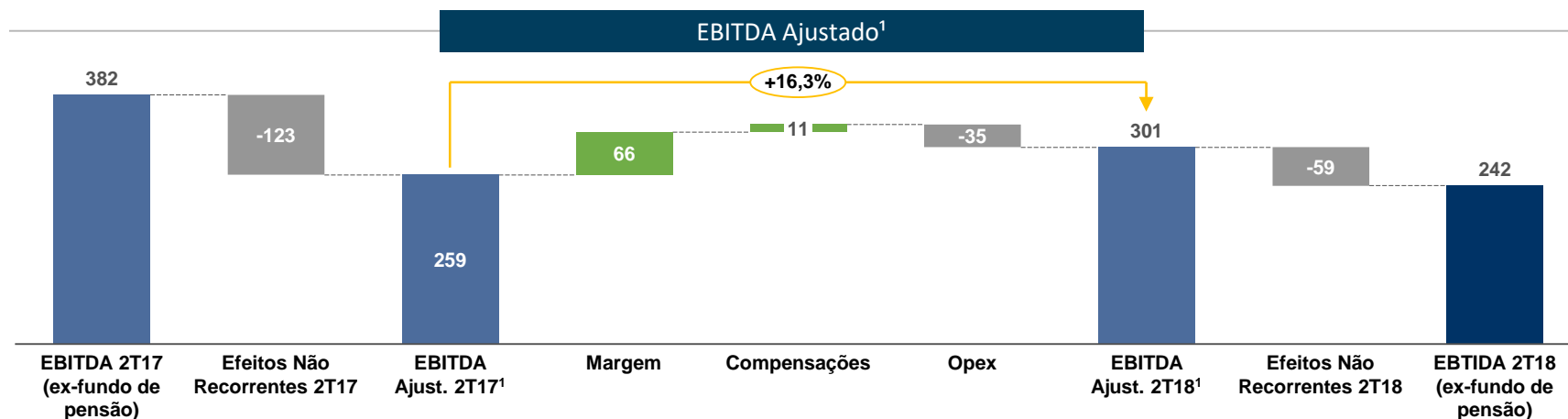


PECLD¹ (R\$ milhões)



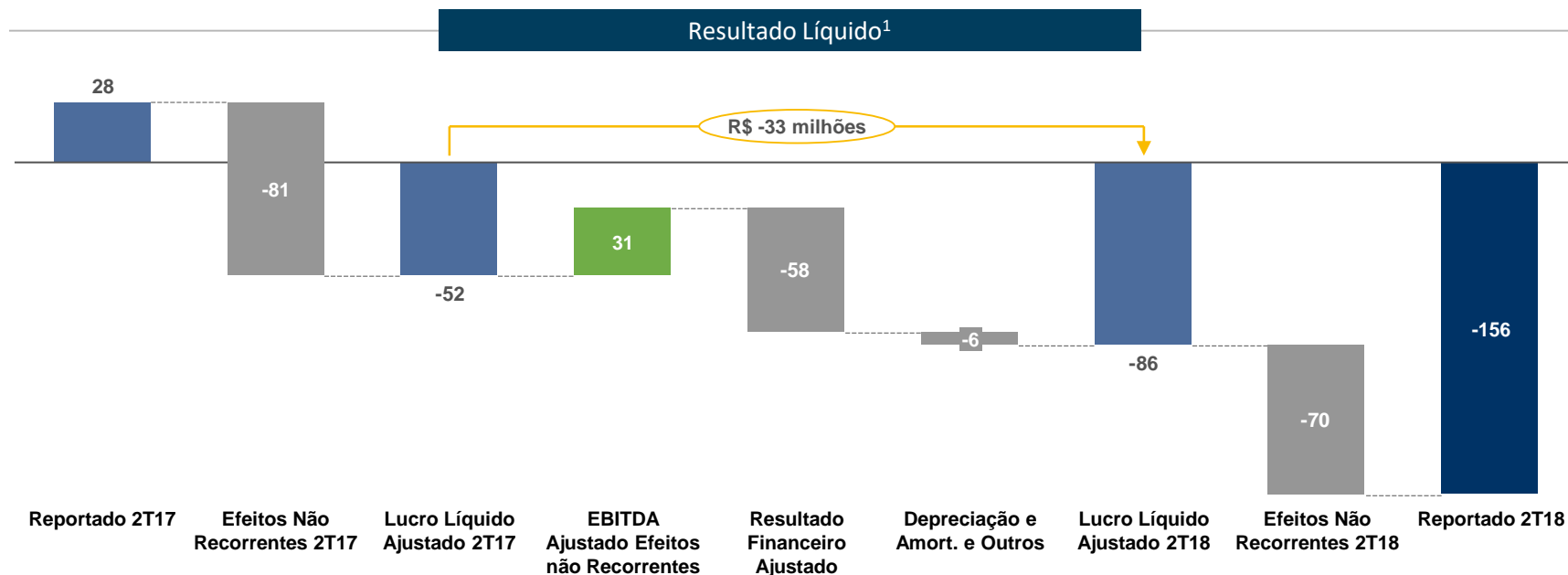
EBITDA Ajustado

EBITDA Ajustado 2T17 vs 2T18 (R\$ milhões)



Resultado Líquido Ajustado

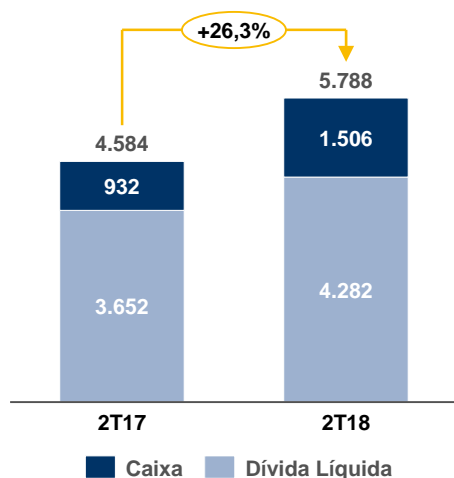
Resultado Líquido Ajustado 2T17 vs 2T18 (R\$ milhões)



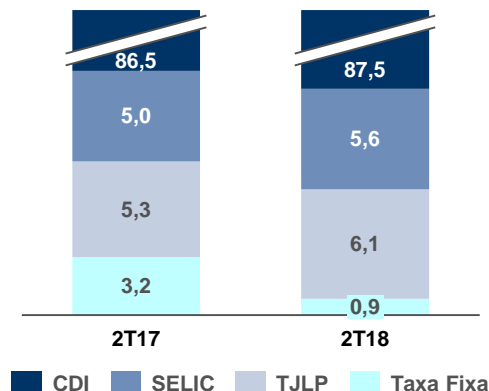
Resultados 2T 2018

Detalhamento Dívida

Dívida Bruta e Líquida¹ (R\$ milhões)



Dívida Bruta por Indexador (%)²

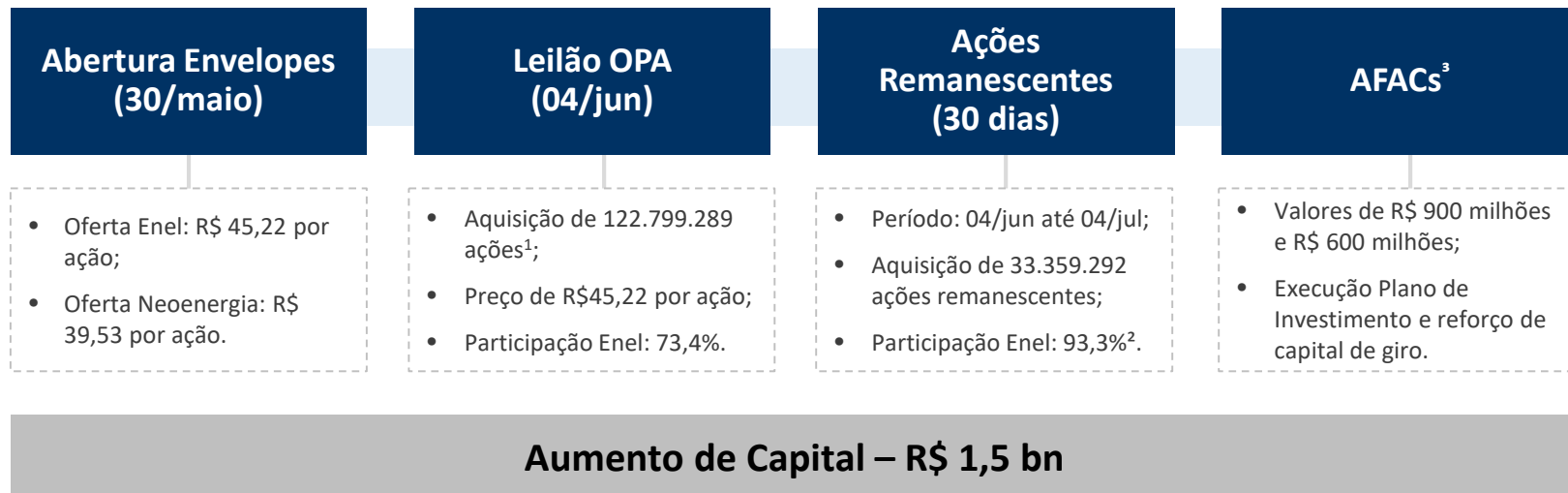


Perfil da Dívida Bruta

	2T17	2T18
Prazo Médio (anos)	4,3 anos	3,3 anos
Taxa Efetiva ³	10,9%	10,4%
Spread Médio a.a. (CDI+) ⁴	2,0%	2,1%

Oferta Pública de Ações (OPA)

Principais Eventos



Subscrição Privada



Valor de R\$45,22 por ação ordinária

Emissão de 33.171.164



Novo capital social R\$ 2.823.486.421,33

Capitalização

Principais Datas



CONSIDERAÇÕES FINAIS

CONFIABILIDADE REDE

COMPROMISSO COM QUALIDADE

EXECUÇÃO INVESTIMENTO

FOCO EM 2018

5º CICLO DE REVISÃO TARIFÁRIA

GOVERNANÇA DOS INVESTIMENTOS
(Revisão abr/19)

EFICIÊNCIA

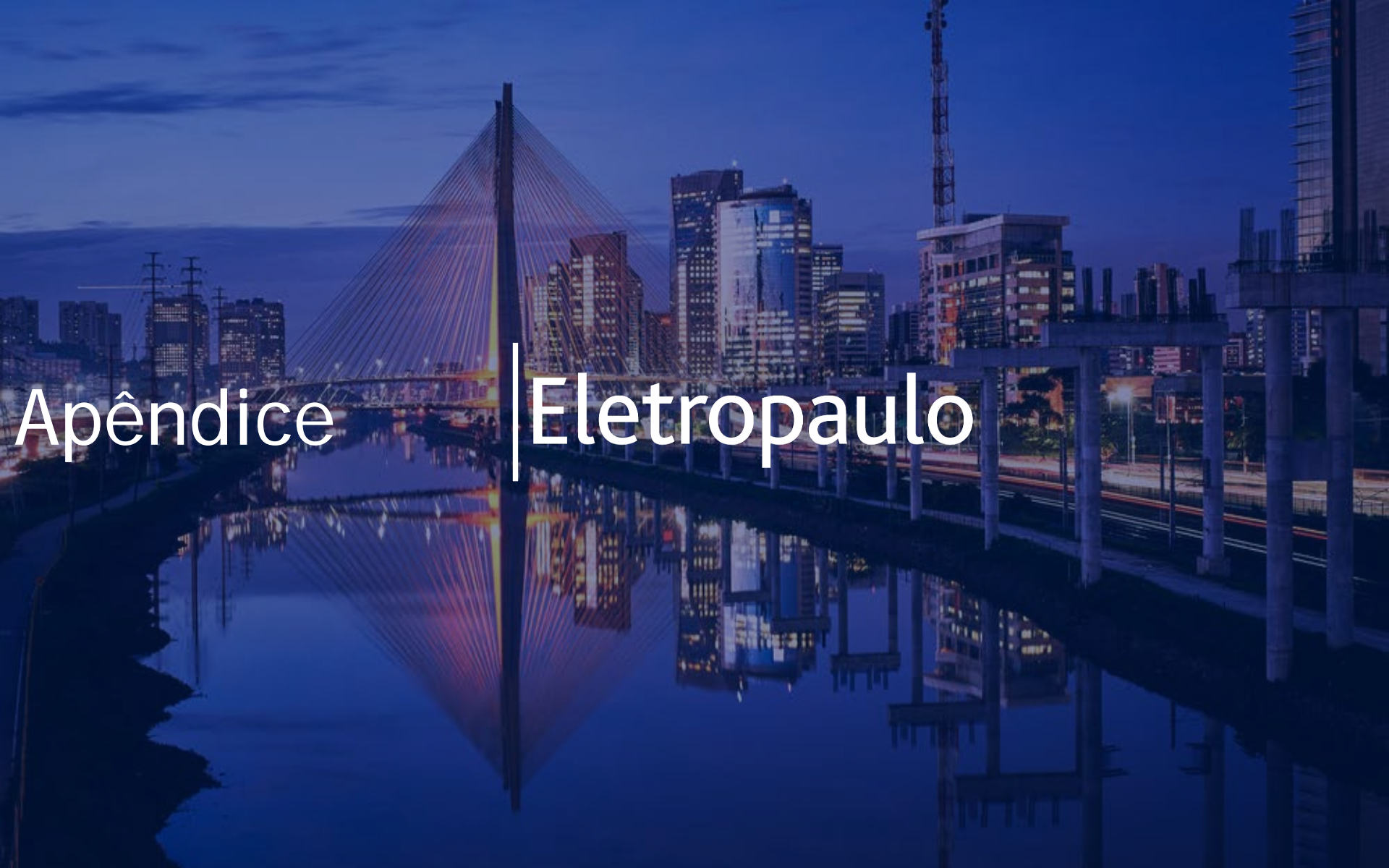
**FOCO EM EFICIÊNCIA E DISCIPLINA
NA EXECUÇÃO**

ESTRUTURA DE CAPITAL

SUORTE AO CRESCIMENTO

INTEGRAÇÃO CORPORATIVA

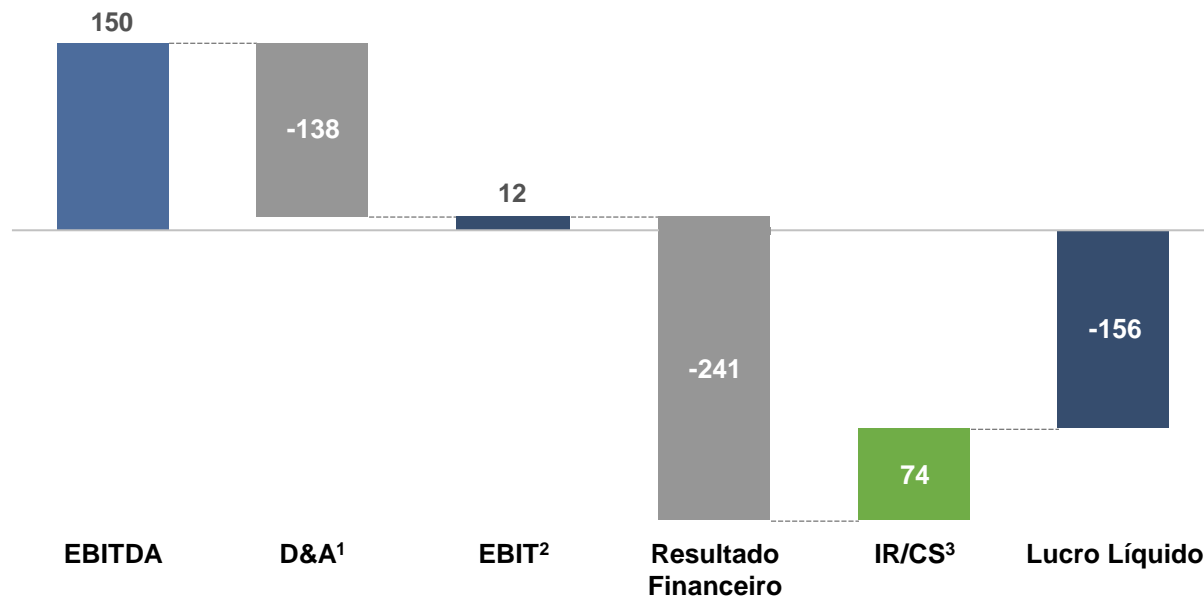
**ALINHAMENTO DE CULTURA |
PROCESSOS**
Melhores Práticas



Apêndice | Eletropaulo

Resultados 2T 2018

EBITDA até Lucro Líquido (R\$ milhões)



	EBITDA	D&A ¹	EBIT ²	Resultado Financeiro	IR/CS ³	Lucro Líquido
2T17	284	-130	153	-105	-20	28
Variação	-47%	+6%	-92%	+129%	-476%	-648%

Resultados 2018

Demonstrações Financeiras (R\$ milhões)

	2T17	2T18	%	1S17	1S18	%
Receita Bruta	5.063	5.896	16%	9.927	11.100	12%
Receita Líquida	2.973	3.652	23%	5.808	6.854	18%
EBITDA	284	150	-47%	546	401	-27%
EBIT	153	12	-92%	288	125	-57%
Resultado Financeiro	-105	-241	129%	-214	-358	67%
Tributos	-20	74	-476%	-33	72	-319%
Lucro (Prejuízo) Líquido	28	-156	-648%	41	-161	-490%

Anexos Financeiros 2T 2018

Perfil de crédito

Perfil de Crédito, Jun/2018	S&P	Fitch	Moody's
Dívida Internacional de Longo Prazo	BB-	BBB- ¹ e BB+ ²	Ba2
Dívida Nacional de Longo Prazo	AA+	AAA	Aa3
Perspectiva (Int'l)	Estável	Estável	Estável

Resultados 2T 2018


Equipe de Relações com Investidores

- Isabela Klemes Taveira, Diretora de RI +55 11 2195 2212
- Gabriella Saraiva Assunção Mierel, Gerente de RI +55 11 2195 2838
- João Pedro Paschoal +55 11 2195 7221
- Ricardo Borges Medeiros +55 11 2195 6710
- Nathalia Domingues +55 11 2195 6207

eletropaulo.ri@eletropaulo.com.br

Para maiores informações, visite nosso site em:

www.ri.eletropaulo.com.br



Declarações contidas neste documento, relativas à perspectiva dos negócios, às projeções de resultados operacionais e financeiros e ao potencial de crescimento das Empresas, constituem-se em meras previsões e foram baseadas nas expectativas da administração em relação ao futuro das Empresas. Essas expectativas são altamente dependentes de mudanças no mercado, do desempenho econômico do Brasil, do setor elétrico e do mercado internacional, estando, portanto, sujeitas a mudanças.

Relações com Investidores

E-mail: ri.eletropaulo@eletropaulo.com.br

Telefone: + 55 11 2195-7048

ri.eletropaulo.com.br