

Resultados 1T19

Enel Distribuição São Paulo



enel

Destaques 1T19

Enel Distribuição São Paulo



PLANO DE INVESTIMENTOS

R\$ 220 milhões¹
R\$ 102 milhões em manutenção

MERCADO

TOTAL +4,4% | CATIVO +5,3%
vs. 1T18

ENDIVIDAMENTO³

Custo (CDI+) | Prazo Médio
1,06% a.a | 3,4 anos
(1T18: +2,1% a.a / 1,8 ano)

OPERAÇÃO²

DEC 7,94h | FEC 4,55x
-18% -17%
vs. 1T18
(FEC dentro do limite regulatório global)

LUCRO LÍQUIDO

R\$ 69 milhões
R\$ +74 milhões vs 1T18

5º CICLO REVISÃO TARIFÁRIA

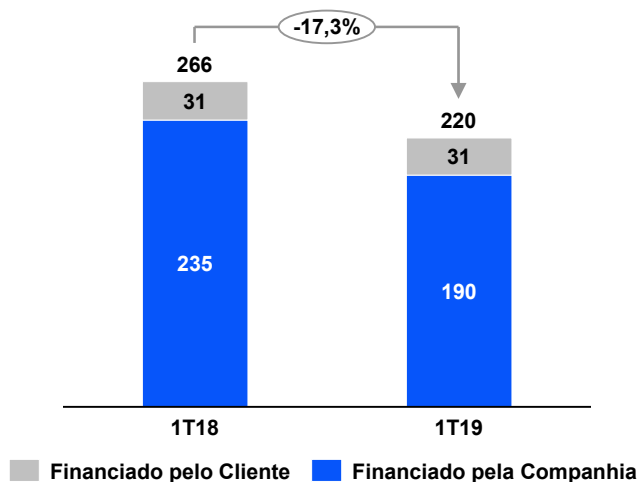
Audiência Pública
4/Abril – 17/Maio

Resultados 1T19

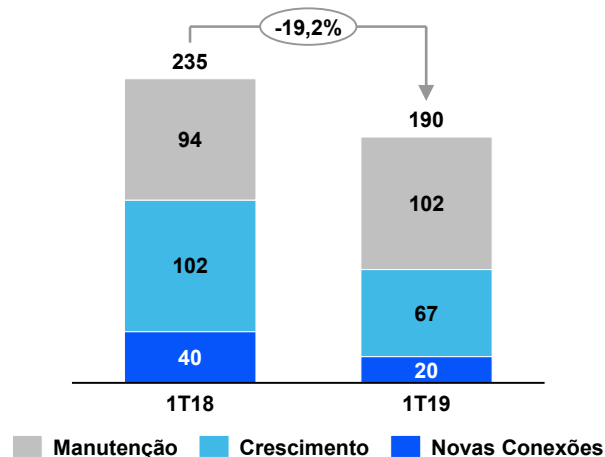
Investimentos (R\$ milhões)



Investimentos Totais



Investimentos por Atividade



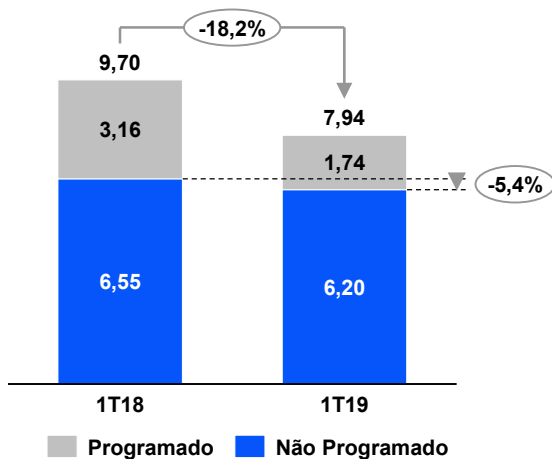
Investimento de **R\$ 220 milhões** no 1T19,
focado principalmente na manutenção da rede e modernização da rede subterrânea

Resultados 1T19

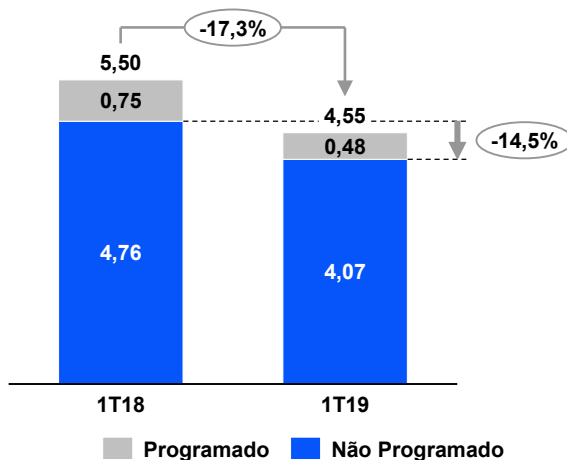
Destaques Operacionais



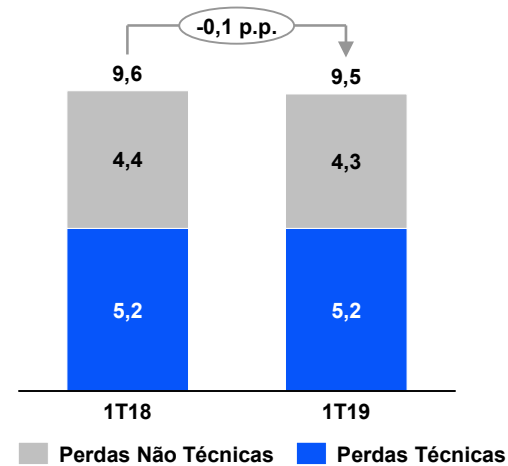
DEC¹ (horas)



FEC¹ (vezes)



Perdas² (%)



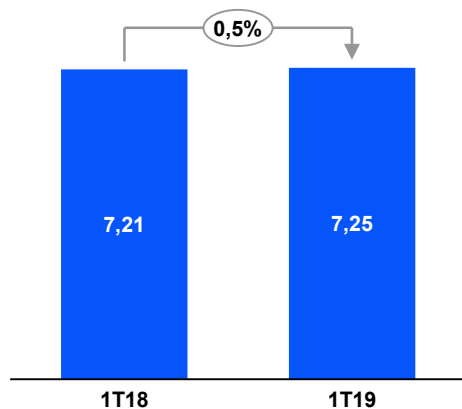
Indicadores de qualidade refletem Plano de Investimentos e eventos climáticos.
Perdas em linha com ano anterior.

Resultados 1T19

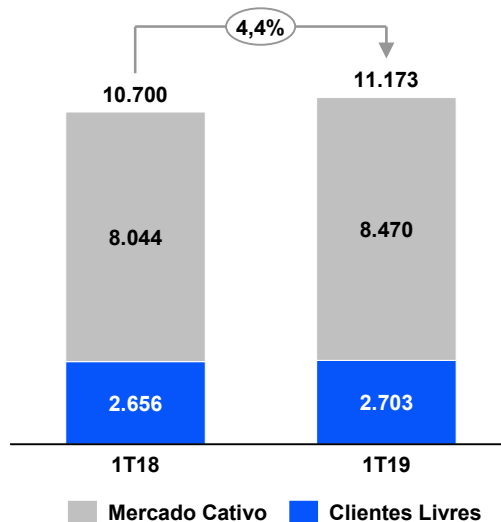
Destaques Mercado



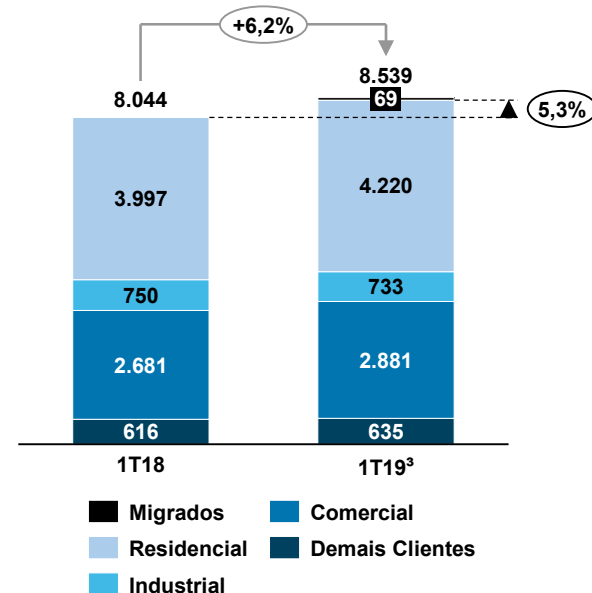
Unidades Consumidoras¹ (milhões)



Consumo Total² (GWh)



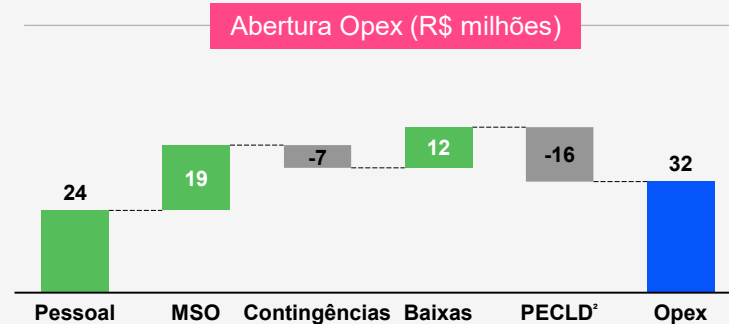
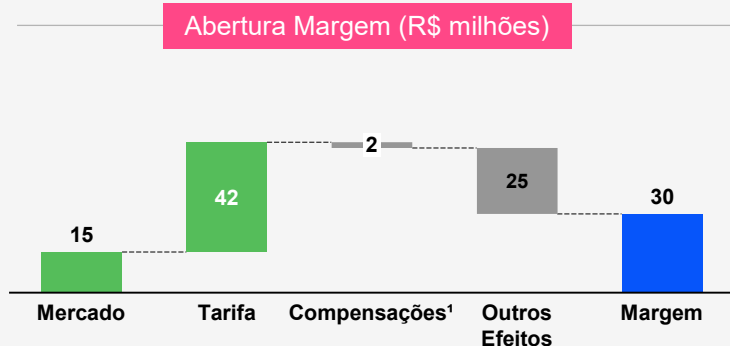
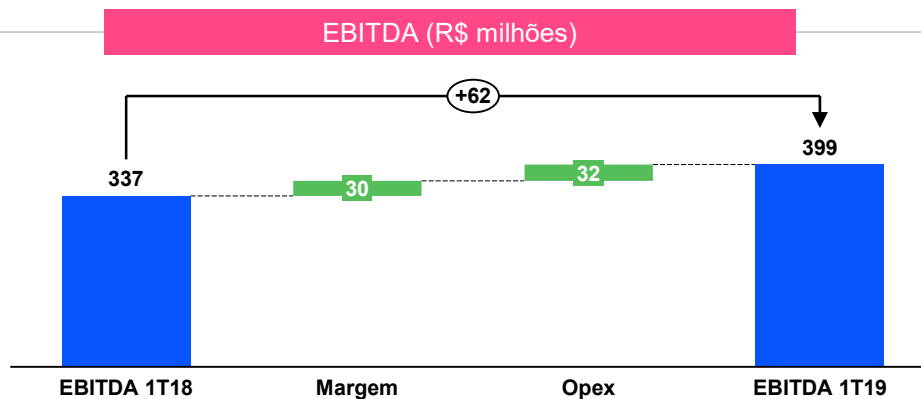
Consumo Cativo por Classe² (GWh)



Forte crescimento no consumo, com destaque para o Mercado Cativo, refletindo maior temperatura no período, acima da média histórica

EBITDA

1T18 vs 1T19 (R\$ milhões)

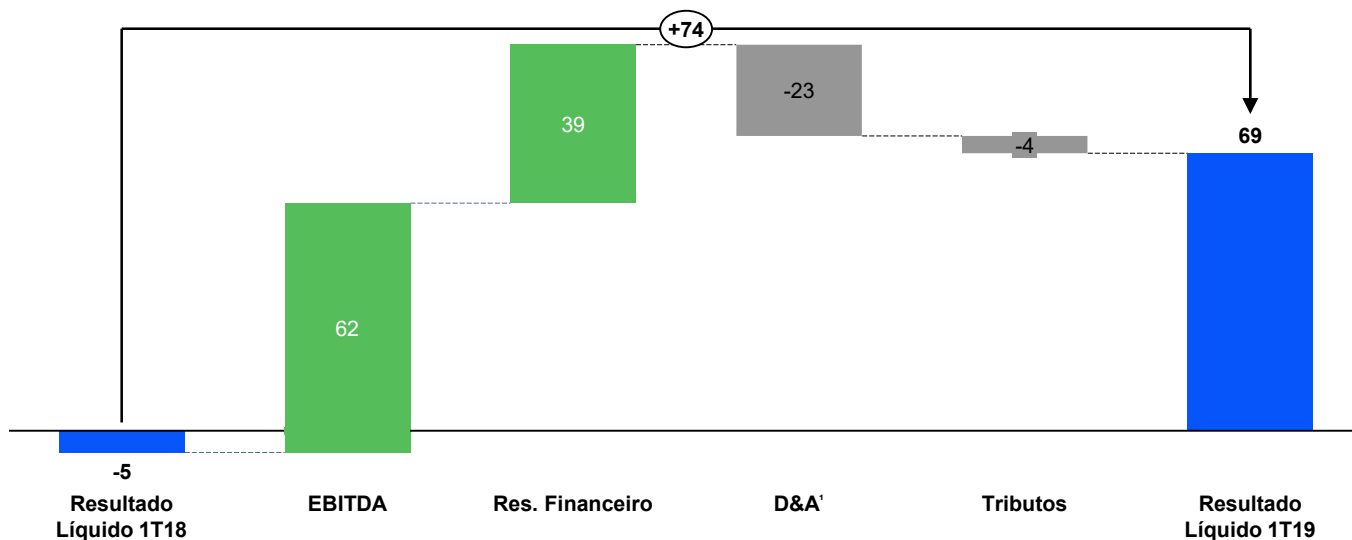


Resultado Líquido

1T18 vs 1T19 (R\$ milhões)



Resultado Líquido (R\$ milhões)



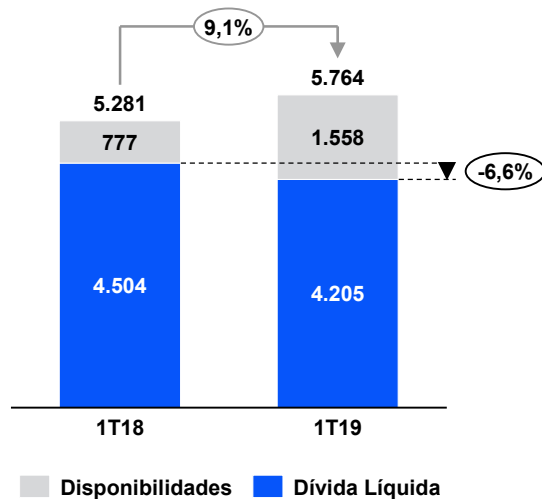
Lucro Líquido 74 milhões superior principalmente, em função do maior EBITDA e receita financeira de créditos tributários

Resultados 1T19

Detalhamento Dívida



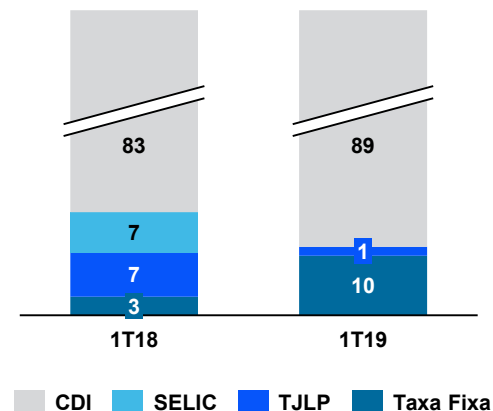
Dívida Bruta¹ (R\$ milhões)



Perfil da Dívida Bruta¹

	Mar 2018	Mar 2019
Prazo Médio ²	(2,7 anos)	(3,4 anos)
Taxa Efetiva ³ a.a.	(9,3%)	(8,4%)
Spread Médio a.a. (CDI+)	(1,89%)	(1,06%)
Covenants	(2,90x ⁴)	(2,73x ⁵ 2,65x ⁶)
Limite Covenants	(< 3,50x)	(< 3,50x)

Dívida Bruta por Indexador⁷ (%)

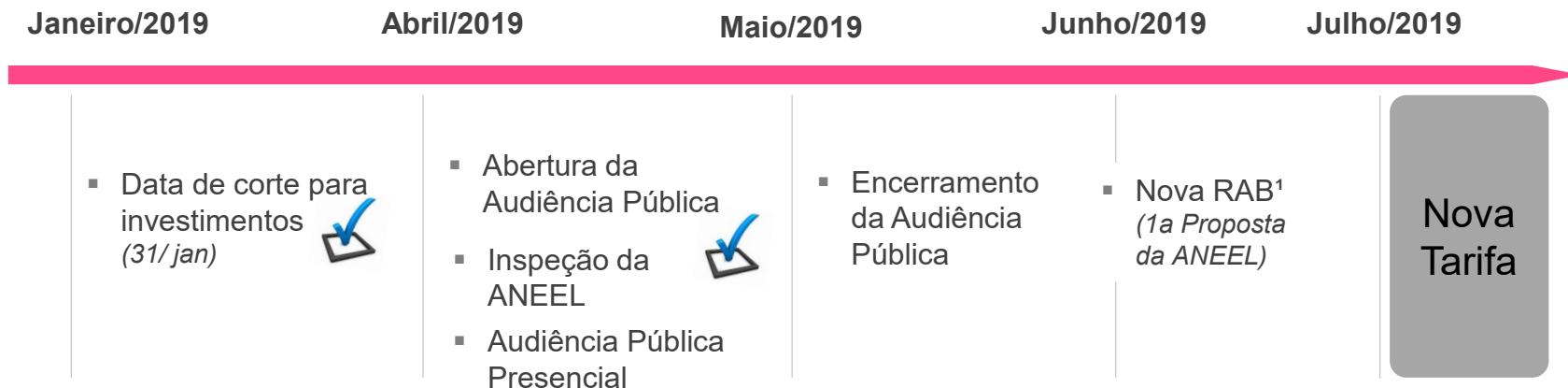


Redução da dívida líquida reflete maior nível de disponibilidades
alongamento de prazo e redução de prazo médio são resultados da estratégia financeira

1 - Composta pela dívida financeira (R\$ 4.531,4 milhões no 1T19 e R\$ 4.047,8 milhões no 1T18) e previdência (R\$ 1.205,9 milhões no 1T19 e R\$ 1.233,2 milhões no 1T18), excluindo o efeito líquido de ganhos/perdas atuariais e leasing; 2 - Prazo médio considera apenas principal; 3 - Valor médio do total do endividamento; 4 - No 1T18, a Companhia adotava critério de apuração da alavancagem distinto; 5 - Covenant 23ª e 14ª Emissões, cujo critério é alinhado com o praticado pelo Grupo; 6 - Covenant 5ª Nota Promissória, emitida em Mar/19, que não considera "Perda na desativação de bens e ativos" para fins do cálculo do EBITDA Ajustado; 7 - Não inclui previdência.

Revisão Tarifária

Próximos Eventos



Processo de Revisão Tarifária em andamento.
Audiência Pública aberta para contribuições de 4/Abril – 17/Maio

Considerações Finais




CONFIABILIDADE E EFICIÊNCIA



**FOCO NA QUALIDADE DO
SERVIÇO, EFICIÊNCIA E
AUTOMAÇÃO/ DIGITALIZAÇÃO
DE NOSSOS PROCESSOS**

ESTRATÉGIA FINANCEIRA



**AVALIAÇÃO CONTÍNUA DE
OPORTUNIDADES DE MERCADO
PARA OTIMIZAÇÃO DO
ENDIVIDAMENTO**

5º CICLO DE REVISÃO TARIFÁRIA



GOVERNANÇA DOS INVESTIMENTOS
(Revisão jul/19)

INTEGRAÇÃO CORPORATIVA

Resultados 1T19

Declarações contidas neste documento, relativas à perspectiva dos negócios, às projeções de resultados operacionais e financeiros e ao potencial de crescimento das Empresas, constituem-se em meras previsões e foram baseadas nas expectativas da administração em relação ao futuro das Empresas. Essas expectativas são altamente dependentes de mudanças no mercado, do desempenho econômico do Brasil, do setor elétrico e do mercado internacional, estando, portanto, sujeitas a mudanças.

Relações com Investidores

E-mail: ri.eletropaulo@enel.com

Telefone: + 55 11 2195-7048

ri.eneldistribuicaosp.com.br

The Enel logo is displayed in the bottom right corner of the slide. It consists of the word "enel" in a lowercase, white, sans-serif font. The background of the slide is a night-time photograph of a city skyline, featuring a prominent cable-stayed bridge with illuminated cables and several skyscrapers with lit windows. The scene is reflected in a body of water in the foreground.